



ZAKŁAD
UBEZPIECZEŃ
SPOŁECZNYCH

SOCIAL
INSURANCE
INSTITUTION

INFORMACJA O ŚWIADCZENIACH PIENIĘŻNYCH
Z FUNDUSZU UBEZPIECZEŃ SPOŁECZNYCH
ORAZ O NIEKTÓRYCH ŚWIADCZENIACH
Z ZABEZPIECZENIA SPOŁECZNEGO

I KWARTAŁ / OKRES I - III 2021 R.

Warszawa 2021

SPIS TREŚCI

	Tabl.	Str.
UWAGI WSTĘPNE	X	5
TABLICE STATYSTYCZNE		
FUNDUSZ UBEZPIECZEŃ SPOŁECZNYCH		
I. DANE OGÓLNE		
Wpływy składek i należności pochodnych na Fundusz Ubezpieczeń Społecznych w okresie I-III 2021 r.	1	7
Pozaskładowe dochody Funduszu Ubezpieczeń Społecznych w okresie I-III 2021 r.	2	7
Wydatki z Funduszu Ubezpieczeń Społecznych w okresie I-III 2021 r.	3	8
Wydatki na świadczenia pieniężne z Funduszu Ubezpieczeń Społecznych według rodzajów funduszy w okresie I-III 2021 r.	4	8
Wydatki na świadczenia pieniężne z Funduszu Ubezpieczeń Społecznych według rodzajów świadczeń w okresie I-III 2021 r.	5	9
II. EMERYTURY I RENTY		
Emerytury i renty z FUS w okresie I-III 2021 r.	1 (6)	10
Osoby pobierające obok świadczenia finansowanego z FUS emeryturę lub rentę rolniczą	2 (7)	10
Renty z tytułu wypadków przy pracy i chorób zawodowych z FUS w okresie I-III 2021 r.	3 (8)	11
III. ZASIŁKI I JEDNORAZOWE ODSZKODOWANIA POWYPADKOWE		
Absencja chorobowa, zasiłki opiekuńcze, macierzyńskie, wyrównawcze i świadczenia rehabilitacyjne	1 (9)	12
Zasiłki pogrzebowe i jednorazowe odszkodowania powypadkowe	2 (10)	13
Liczba osób pobierających zasiłki i świadczenia krótkoterminowe według województw w okresie I-III 2021 r.	3 (11)	14
ŚWIADCZENIA FINANSOWANE Z BUDŻETU PAŃSTWA ORAZ Z FUNDUSZU PRACY		
Wydatki na świadczenia pieniężne finansowane z budżetu państwa w okresie I-III 2021 r.	1 (12)	17
Emerytury i renty finansowane z budżetu państwa w okresie I-III 2021 r.	2 (13)	17

	Tabl.	Str.
Pozostałe świadczenia finansowane z budżetu państwa	3 (14)	18
Zasiłki i świadczenia przedemerytalne, zasiłki pogrzebowe po osobach pobierających zasiłki i świadczenia przedemerytalne finansowane z Funduszu Pracy	4 (15)	19
Przeciętna miesięczna liczba osób pobierających renty socjalne, zasiłki i świadczenia przedemerytalne według województw w okresie I-III 2021 r.	5 (16)	20
EMERYTURY I RENTY REALIZOWANE PRZEZ ZAKŁAD UBEZPIECZEŃ SPOŁECZNYCH		
Emerytury i renty w okresie I-III 2021 r.	1 (17)	23
Przeciętna emerytura-renta w % przeciętnego wynagrodzenia	2 (18)	24
Emerytury pomostowe	3 (19)	24
Zmiany liczby emerytów i rencistów	4 (20)	25
Przeciętna miesięczna liczba emerytów i rencistów według województw w okresie I-III 2021 r.	5 (21)	26
Przeciętna emerytura-renta według województw w okresie I-III 2021 r.	6 (22)	27
Kwota wypłat emerytur i rent według województw w okresie I-III 2021 r.	7 (23)	28
Wnioski pierwszorazowe o przyznanie emerytur i rent według rodzajów świadczeń oraz o przyznanie emerytur pomostowych i nauczycielskich świadczeń kompensacyjnych	8 (24)	29
Załatwione wnioski pierwszorazowe o przyznanie emerytur i rent według rodzajów świadczeń oraz o przyznanie emerytur pomostowych i nauczycielskich świadczeń kompensacyjnych	9 (25)	29
Wnioski pierwszorazowe o przyznanie emerytur i rent według województw w okresie I-III 2021 r.	10 (26)	30
Załatwione wnioski pierwszorazowe o przyznanie emerytur i rent według województw w okresie I-III 2021 r.	11 (27)	30
Polskie świadczenia emerytalno – rentowe wypłacone przez komórki Realizacji Umów Międzynarodowych ZUS w okresie I-III 2021 r.	12 (28)	31
Wypłaty świadczeń specjalnych (NZSS) dla polskich kombatantów i osób represjonowanych zamieszkałych za granicą (realizowanych na podstawie decyzji premiera RP) w okresie I-III 2021 r.	13 (28a)	31
Świadczenia emerytalno – rentowe przekazywane przez zagraniczne instytucje ubezpieczeniowe osobom uprawnionym do rent zagranicznych za pośrednictwem ZUS w okresie I-III 2021 r.	14 (29)	32
Zasiłki pogrzebowe po emerytach, rencistach i członkach ich rodzin wypłacone przez komórki Realizacji Umów Międzynarodowych ZUS w okresie I-III 2021 r.	15 (30)	32

	Tabl.	Str.
DZIAŁALNOŚĆ LEKARZY ORZECZNIKÓW I KOMISJI LEKARSKICH ZAKŁADU		
Orzeczenia wydane przez lekarzy orzeczników i komisje lekarskie Zakładu w okresie I-III 2021 r.	1 (31)	37
Orzeczenia wydane przez lekarzy orzeczników	2 (32)	38
Orzeczenia wydane przez komisje lekarskie Zakładu	3 (33)	38
Orzeczenia wydane przez komisje lekarskie Zakładu	4 (34)	39
Orzeczenia wydane przez lekarzy orzeczników i komisje lekarskie Zakładu według województw w okresie I-III 2021 r.	5 (35)	39
SĄDY PRACY		
Odwołania od decyzji oddziałów ZUS w okresie I-III 2021 r.	1 (36)	43
Sposób rozstrzygnięcia odwołań od decyzji ZUS przez sądy pierwszej instancji w okresie I-III 2021 r.	2 (37)	43

Dochody Funduszu Ubezpieczeń Społecznych w okresie I-III 2021 r.	15
Wydatki z Funduszu Ubezpieczeń Społecznych w okresie I-III 2021 r.	15
Wyплаты zasiłków i świadczeń krótkoterminowych według rodzajów w okresie I-III 2021 r.	16
Wydatki na świadczenia pieniężne finansowane z budżetu państwa w okresie I-III 2021 r.	21
Przeciętna miesięczna liczba osób pobierających renty socjalne, zasiłki i świadczenia przedemerytalne w okresie I-III 2021 r.	22
Emeryci i renciści pobierający świadczenia realizowane przez Zakład Ubezpieczeń Społecznych w okresie I-III 2021 r.	33
Emeryci i renciści według województw w okresie I-III 2021 r.	34
Przeciętna wypłata emerytury-renty realizowanej przez Zakład Ubezpieczeń Społecznych według województw w okresie I-III 2021 r.	35
Przeciętna wypłata polskiej emerytury-renty wypłaconej przez komórki Realizacji Umów Międzynarodowych ZUS według kraju wypłaty w okresie I-III 2021 r.	36
Orzeczenia wydane przez lekarzy orzeczników i komisje lekarskie Zakładu według rodzaju orzeczenia w okresie I-III 2021 r.	41
Orzeczenia wydane przez lekarzy orzeczników i komisje lekarskie Zakładu według województw w okresie I-III 2021 r.	42
Sposób rozstrzygnięcia odwołań od decyzji ZUS przez sądy pierwszej instancji w okresie I-III 2021 r.	44

UWAGI WSTĘPNE

1. Kwartalna informacja o świadczeniach pieniężnych z Funduszu Ubezpieczeń Społecznych oraz o niektórych świadczeniach z zabezpieczenia społecznego zawiera dane zagregowane tematycznie według kryteriów merytorycznych.
2. **Fundusz Ubezpieczeń Społecznych** – w dziale tym zamieszczono informacje o dochodach i wydatkach FUS. Kwoty wypłat świadczeń emerytalno-rentowych wykazywane są w tym dziale łącznie z kwotą emerytur okresowych finansowanych z FUS, ale bez kwot emerytur zbiegowych wypłacanych przy rentach z tytułu niezdolności do pracy finansowanych z budżetu państwa z wyjątkiem tabl. 5, w której prezentowane są pełne wydatki z FUS, tj. łącznie z kwotą emerytur zbiegowych oraz łącznie z kwotą emerytur okresowych.

Świadczenia finansowane z budżetu państwa oraz z Funduszu Pracy

Z budżetu państwa finansowane są:

- a) świadczenia inwalidów wojennych, wojskowych, osób represjonowanych oraz kombatanatów i członków ich rodzin, renty wypadkowe posłów i senatorów, renty z tytułu wypadku w szczególnych okolicznościach, świadczenia odszkodowawcze wypłacane przez komórkę Realizacji Umów Międzynarodowych w I Oddziale w Warszawie,
- b) jednorazowe odszkodowania powypadkowe wypłacone: z tytułu chorób zawodowych osób zatrudnionych przy produkcji wyrobów azbestowych, oraz dla posłów i senatorów, z tytułu wypadku w szczególnych okolicznościach,
- c) zasiłki pogrzebowe wypłacone po osobach pobierających świadczenia wymienione w pkt. a) i członkach ich rodzin oraz po osobach zmarłych wskutek wypadku lub choroby zawodowej powstałych w szczególnych okolicznościach i po osobach pobierających świadczenia pieniężne przysługujące cywilnym niewidomym ofiarom działań wojennych,
- d) pozostałe świadczenia, tj. między innymi: ryczałty energetyczne, dodatki kombatanckie, świadczenia pieniężne w wysokości dodatku kombatanckiego, świadczenia pieniężne dla żołnierzy-górników, świadczenia pieniężne dla osób deportowanych, dodatki kompensacyjne oraz świadczenia pieniężne dla cywilnych niewidomych ofiar działań wojennych,
- e) renty socjalne i zasiłki pogrzebowe po osobach pobierających renty socjalne,
- f) nauczycielskie świadczenia kompensacyjne – tabl. 3(14),
- g) rodzicielskie świadczenia uzupełniające.

Z Funduszu Pracy finansowane są zasiłki i świadczenia przedemerytalne.

Kwoty wypłat rent z tytułu niezdolności do pracy finansowanych z budżetu państwa wykazywane są w tym dziale łącznie z kwotą emerytur zbiegowych finansowanych z FUS, z wyjątkiem tablicy 1(12), w której prezentowane są wyłącznie wydatki z budżetu państwa.

Emerytury i renty realizowane przez Zakład Ubezpieczeń Społecznych – w dziale tym zawarto informacje o świadczeniach emerytalno-rentowych i zasiłkach pogrzebowych łącznie z wypłaconymi z budżetu państwa.

3. Dane dotyczące emerytur i rent wypłaconych przez ZUS prezentowane są łącznie z okresowymi emeryturami kapitałowymi finansowymi z FUS, ale nie zawierają informacji o emeryturach pomostowych oraz o nauczycielskich świadczeniach kompensacyjnych.

Dane o wypłatach emerytur pomostowych finansowanych z Funduszu Emerytur Pomostowych (łącznie z kwotą dodatków pielęgnacyjnych finansowanych z FUS) wykazywane są odrębnie w tablicy 3(19).


4. Kwota wypłat świadczeń emerytalno-rentowych oznacza kwotę łącznie z zaliczką na podatek dochodowy, składką na ubezpieczenie zdrowotne oraz z dodatkami pielęgnacyjnymi i dodatkami dla sierot zupełnych, ale bez dodatków za tajne nauczanie.
5. W przypadku zbiegu uprawnień do emerytury i renty z tytułu niezdolności do pracy wypadkowej lub finansowanej z budżetu państwa oraz wypłacania 1,5 świadczenia, np. pełnej renty z tytułu niezdolności do pracy i połowy emerytury, w tablicach świadczeniobiorca występuje tylko raz – jako rencista, z łączną kwotą pobieranych świadczeń. Świadczenia zbiegowe są kwalifikowane do odpowiednich działów publikacji zgodnie ze źródłem finansowania renty.
6. Zgodnie z obowiązującym systemem rozliczeń z zakładami pracy, świadczenia wypłacane przez zakłady pracy ubezpieczonym w danym miesiącu, są rozliczane z Zakładem Ubezpieczeń Społecznych w miesiącu następnym i w tym miesiącu wpływają na wydatki Funduszu Ubezpieczeń Społecznych.
7. Liczba osób przy zasiłkach macierzyńskich prezentuje osoby, którym w danym czasie wypłacono (pobierały) zasiłek macierzyński choć za jeden dzień (bez osób, za które dokonano korekt w dokumentach za lata wsteczne).

Osoba występuje tylko raz, niezależnie od liczby pobieranych w danym okresie rodzajów zasiłku macierzyńskiego, np. jeżeli w danym okresie osoba pobierała podstawowy zasiłek macierzyński i dodatkowy zasiłek macierzyński – wystąpi raz.

1. Użyte w publikacji skróty oznaczają:

FGŚP	- Fundusz Gwarantowanych Świadczeń Pracowniczych
RUM	- Komórka Realizacji Umów Międzynarodowych ZUS
KRUS	- Kasa Rolniczego Ubezpieczenia Społecznego
MON	- Ministerstwo Obrony Narodowej
MSWiA	- Zakład Emerytalno-Rentowy Ministerstwa Spraw Wewnętrznych i Administracji
MS	- Ministerstwo Sprawiedliwości

OBJAŚNIENIA ZNAKÓW UMOWNYCH

Kreska	(-)	- zjawisko nie wystąpiło.
Zero	(0)	- zjawisko istniało w wielkości mniejszej od 0,5.
Zero	(0,0)	- zjawisko istniało w wielkości mniejszej od 0,05.
Kropka	(.)	- zupełny brak informacji albo brak informacji wiarygodnych.
Znak	(x)	- wypełnienie pozycji, ze względu na układ tablicy jest niemożliwe lub niecelowe.
Znak		- oznacza "w tym" tj., że nie podaje się wszystkich składników sumy.

TABLICE STATYSTYCZNE
FUNDUSZ UBEZPIECZEŃ SPOŁECZNYCH
I. DANE OGÓLNE

TABL. 1. WPŁYWY SKŁADEK I NALEŻNOŚCI POCHODNYCH NA FUNDUSZ UBEZPIECZEŃ SPOŁECZNYCH W OKRESIE I - III 2021 R.

WYSZCZEGÓLNIENIE	Kwota w tysiącach złotych
OGÓŁEM	55 262 418,5

ŹRÓDŁO: DEPARTAMENT FINANSÓW ZAKŁADU

TABL. 2. POZASKŁADKOWE DOCHODY FUNDUSZU UBEZPIECZEŃ SPOŁECZNYCH W OKRESIE I - III 2021 R.

WYSZCZEGÓLNIENIE	Kwota w tysiącach złotych
OGÓŁEM	2 706 864,8
Dotacja z budżetu państwa ^{1/}	1 029 874,9
Wpłaty z OFE ^{2/}	1 613 350,5
Pozostałe dochody ^{3/}	63 639,3

^{1/} Jest to dotacja przeznaczona między innymi na pokrycie wydatków na świadczenia pieniężne przyznawane w szczególnym trybie przez Prezesa Rady Ministrów i Prezesa ZUS oraz dotacja na uzupełnienie niedoboru środków na wypłaty świadczeń między innymi z tytułu przekroczenia 30-krotności podstawy wymiaru osób płacących składki.

^{2/} Kwota przekazanych środków zgromadzonych na rachunku członka OFE w związku z reformą OFE (ustawa z dnia 6 grudnia 2013 r. o zmianie niektórych ustaw w związku z określeniem zasad wypłaty emerytur ze środków zgromadzonych w otwartych funduszach emerytalnych).

^{3/} Pozostałe dochody to przykładowo zwroty nienależnie pobranych świadczeń, dobrowolne wpłaty na FUS z tytułu osiągnięcia przychodu z tytułu działalności podlegającej obowiązkowi ubezpieczenia społecznego przez emeryta bądź rencistę.

ŹRÓDŁO: DEPARTAMENT FINANSÓW ZAKŁADU

TABL. 3. WYDATKI Z FUNDUSZU UBEZPIECZEŃ SPOŁECZNYCH W OKRESIE I - III 2021 R.

WYSZCZEGÓLNIENIE	Wydatki ^{1/}	
	w tysiącach złotych	%
OGÓŁEM	69 347 282,3	100,0
Świadczenia pieniężne	68 341 510,7	98,5
Odpis na działalność Zakładu Ubezpieczeń Społecznych	966 374,8	1,4
Działalność prewencyjna	37 467,6	0,1
Pozostałe wydatki	1 929,2	0,0

^{1/} Bez salda rezerw.

ŹRÓDŁO: DEPARTAMENT FINANSÓW ZAKŁADU

TABL. 4. WYDATKI NA ŚWIADCZENIA PIENIĘŻNE Z FUNDUSZU UBEZPIECZEŃ SPOŁECZNYCH WEDŁUG RODZAJÓW FUNDUSZY W OKRESIE I - III 2021 R.

WYSZCZEGÓLNIENIE	Wydatki	
	w tysiącach złotych	%
OGÓŁEM	68 341 510,7	100,0
Fundusz emerytalny	47 355 681,0	69,3
Fundusz rentowy	12 565 705,1	18,4
Fundusz chorobowy	7 205 330,8	10,5
Fundusz wypadkowy	1 214 793,8	1,8

ŹRÓDŁO: DEPARTAMENT FINANSÓW ZAKŁADU

**TABL. 5. WYDATKI NA ŚWIADCZENIA PIENIĘŻNE Z FUNDUSZU UBEZPIECZEŃ SPOŁECZNYCH
WEDŁUG RODZAJÓW ŚWIADCZEŃ W OKRESIE I - III 2021 R.**

WYSZCZEGÓLNIENIE	Razem		W tym bez podlegających finansowaniu z budżetu państwa w ramach dotacji do FUS ^{1/}
	w tysiącach złotych	%	w tysiącach złotych
OGÓŁEM	68 341 510,7	100,0	68 228 914,4
Emerytury i renty^{2/}	60 192 187,5	88,1	60 094 500,4
w tym :			
bez dodatków pielęgnacyjnych, dodatków dla sierot zupełnych oraz dodatków za tajne nauczanie	58 485 845,4	85,6	53 389 769,1
realizowane na mocy umów międzynarodowych	1 342 394,3	2,0	1 336 815,8
wypłacone obok emerytury i renty rolniczej	227 006,7	0,3	226 975,4
emerytury wypłacone obok rent z tytułu niezdolności do pracy finansowanych z odrębnego rozdziału wydatków budżetu państwa 75313	68 429,2	0,1	68 405,3
Zasiłki z ubezpieczeń społecznych	7 911 777,3^{3/}	11,6	7 896 868,1
Odszkodowania powypadkowe	73 432,2	0,1	73 432,2
Pozostałe świadczenia^{4/}	164 113,7	0,2	164 113,7

^{1/} To jest bez świadczeń podlegających finansowaniu z budżetu państwa w ramach dotacji do FUS (między innymi świadczeń przyznawanych w szczególnym trybie przez Prezesa Rady Ministrów i Prezesa ZUS, kwot podwyższeń zasiłku macierzyńskiego do kwoty świadczenia rodzicielskiego).

^{2/} Łącznie z wypłatami emerytur i rent realizowanych na mocy umów międzynarodowych, emerytur i rent osób posiadających prawo także do świadczenia rolniczego, rent wypadkowych finansowanych z FUS, a wypłacanych przez MON, MSWiA i MS oraz kwotą emerytur zbiegowych finansowanych z FUS, a wypłacanych przy rentach finansowanych z odrębnego rozdziału wydatków budżetu państwa 75313. Patrz uwagi wstępne ust.2.

^{3/} Łącznie z kwotą podwyższeń zasiłku macierzyńskiego do kwoty świadczenia rodzicielskiego.

^{4/} Łącznie z kwotą jednorazowych wypłat środków z subkonta.

II. EMERYTURY I RENTY

TABL. 1. (6). EMERYTURY I RENTY^{1/} Z FUS W OKRESIE I - III 2021 R.

WYSZCZEGÓLNIENIE	Przeciętna miesięczna liczba emerytów i rencistów ^{2/} w tys.	Kwota wypłat ^{2/} w tys. zł	Przeciętna wypłata emerytury-renty ^{2/} w zł
OGÓŁEM	7 811,8	58 655 655,6	2 502,86
Emerytury	5 984,4	46 655 098,4	2 598,71
Renty z tytułu niezdolności do pracy	633,5	3 768 960,9	1 983,04
Renty rodzinne	1 193,9	8 231 596,3	2 298,28
w tym:			
ŚWIADCZENIA RENTOWE POWYPADKOWE	171,7	1 754 379,1	3 406,82
Renty z tytułu niezdolności do pracy	151,2	1 592 033,1	3 508,92
w tym emerytury pobierane przy tych rentach	106,2	820 631,7	2 575,14
Renty rodzinne	20,4	162 346,0	2 650,50

^{1/} Bez emerytur i rent realizowanych na mocy umów międzynarodowych, bez emerytur i rent osób posiadających prawo także do świadczenia rolniczego oraz bez emerytur zbiegowych finansowanych z FUS, a wypłacanych przy rentach finansowanych z budżetu państwa. Łącznie z kwotą okresowej emerytury kapitałowej finansowanej z FUS. Patrz uwagi wstępne ust. 2.

^{2/} Łącznie z rentami wypadkowymi finansowanymi z FUS a wypłacanymi przez MON, MSWiA oraz MS w zbiegu z emeryturami finansowanymi z budżetu MON, MSWiA oraz MS.

TABL. 2. (7). OSOBY POBIERAJĄCE OBOK ŚWIADCZENIA FINANSOWANEGO Z FUS EMERYTURĘ LUB RENTĘ ROLNICZĄ

WYSZCZEGÓLNIENIE	2020		2021	
	I - III	X - XII	I - III	I - III 2020 = 100
	w liczbach bezwzględnych			
Liczba osób ^{1/}	57 385	51 591	48 719	84,9

^{1/} Przepiętna miesięczna.

**TABL. 3. (8). RENTY Z TYTUŁU WYPADKÓW PRZY PRACY I CHOROÓB ZAWODOWYCH^{1/}
Z FUS W OKRESIE I - III 2021 R.**

WYSZCZEGÓLNIENIE	Przeciętna miesięczna liczba rencistów w tys.	Kwota wypłat w tys. zł	Przeciętna wypłata renty w zł
OGÓŁEM	171,7	1 754 379,1	3 406,82
RENTY Z TYTUŁU NIEZDOLNOŚCI DO PRACY SPOWODOWANEJ SKUTKAMI:	151,2	1 592 033,1	3 508,92
w tym emerytury zbiegowe	106,2	820 631,7	2 575,14
wypadku przy pracy	67,9	602 428,4	2 957,94
w tym emerytury zbiegowe	33,1	244 102,3	2 460,41
choroby zawodowej	73,9	904 645,7	4 081,84
w tym emerytury zbiegowe	67,2	537 724,1	2 668,61
wypadku w drodze do (z) pracy	9,5	84 959,0	2 989,62
w tym emerytury zbiegowe	6,0	38 805,3	2 160,41
RENTY RODZINNE	20,4	162 346,0	2 650,50
z tytułu:			
wypadku przy pracy	15,0	116 449,1	2 579,73
choroby zawodowej	3,3	32 008,4	3 205,97
wypadku w drodze do (z) pracy	2,0	13 888,5	2 266,77

^{1/} Łącznie z rentami wypadkowymi finansowanymi z FUS a wypłacanymi przez MON, MSWiA oraz MS w zbiegu z emeryturami finansowanymi z budżetu MON, MSWiA oraz MS. Bez rent realizowanych na mocy umów międzynarodowych.

III. ZASIŁKI I JEDNORAZOWE ODSZKODOWANIA POWYPADKOWE

**TABL. 1. (9). ABSENCJA CHOROBY, ZASIŁKI OPIEKUŃCZE, MACIERZYŃSKIE,
WYRÓWNAWCZE I ŚWIADCZENIA REHABILITACYJNE**

WYSZCZEGÓLNIENIE	2020		2021
	I - III	X - XII	I - III
ABSENCJA CHOROBY RAZEM^{1/}			
Liczba dni w tys.	56 859,3	66 953,4	70 462,5
Wyплаты w tys. zł	5 234 539,9	6 361 754,0	6 734 851,7
Przeciętna dzienna wysokość w zł	92,06	95,02	95,58
w tym:			
ABSENCJA CHOROBY FINANSOWANA Z FUNDUSZU ZAKŁADÓW PRACY			
Liczba dni w tys.	20 682,7	26 770,9	26 135,6
Wyплаты w tys. zł	2 004 248,4	2 643 017,5	2 593 819,6
Przeciętna dzienna wysokość w zł	96,90	98,73	99,24
ABSENCJA CHOROBY FINANSOWANA Z FUS			
Liczba dni w tys.	36 173,2	40 179,8	44 324,9
Wyплаты w tys. zł	3 230 042,7	3 718 536,8	4 140 877,0
Przeciętna dzienna wysokość w zł	89,29	92,55	93,42
ZASIŁKI OPIEKUŃCZE^{2/}			
Liczba dni zasiłkowych w tys.	3 432,2	3 738,3	5 010,2
Wyплаты w tys. zł	337 141,3	334 324,7	437 767,0
Przeciętna dzienna wysokość zasiłku w zł	98,23	89,43	87,38
ZASIŁKI MACIERZYŃSKIE			
Liczba osób ^{3/} w tys.	358,9	362,3	336,9
Liczba dni zasiłkowych w tys.	25 401,8	25 091,2	24 161,7
Wyплаты ^{4/} w tys. zł	2 193 520,7	2 279 927,3	2 226 473,2
Przeciętna dzienna wysokość zasiłku w zł	86,35	90,87	92,15
w tym:			
ZASIŁKI MACIERZYŃSKIE Z TYTUŁU URLOPU OJCOWSKIEGO			
Liczba osób ^{3/} w tys.	47,5	57,6	41,1
Liczba dni zasiłkowych	502,7	596,9	443,1
Wyплаты w tys. zł	73 352,5	93 873,5	65 222,7
Przeciętna dzienna wysokość zasiłku w zł	145,90	157,27	147,19
ZASIŁKI MACIERZYŃSKIE Z TYTUŁU URLOPU RODZICIELSKIEGO			
Liczba osób ^{3/} w tys.	215,5	207,9	209,4
Liczba dni zasiłkowych	14 481,6	13 831,7	14 012,9
Wyплаты w tys. zł	1 187 100,6	1 196 710,1	1 241 589,4
Przeciętna dzienna wysokość zasiłku w zł	81,97	86,52	88,60

^{1/} łącznie z absencją chorobową finansowaną z Funduszu Gwarantowanych Świadczeń Pracowniczych.

^{2/} łącznie z dodatkowym zasiłkiem opiekuńczym wprowadzonym w związku z epidemią COVID-19.

^{3/} Patrz uwagi wstępne ust. 7

^{4/} łącznie z kwotą podwyższeń zasiłku macierzyńskiego do kwoty świadczenia rodzicielskiego.

TABL. 2. (10). ZASIŁKI POGRZEBOWE I JEDNORAZOWE ODSZKODOWANIA POWYPADKOWE

WYSZCZEGÓLNIENIE	2020		2021
	I - III	X - XII	I - III
ZASIŁKI WYRÓWNAWCZE			
Liczba dni zasiłkowych	4 814	4 674	3 759
Wyплаты w tys. zł	143,4	181,4	157,8
Przeciętna dzienna wysokość zasiłku w zł	29,78	38,80	41,99
ŚWIADCZENIA REHABILITACYJNE			
Liczba ^{1/} świadczeń	86 426	102 462	99 258
Wyплаты w tys. zł	493 122,6	619 089,4	596 146,4
Przeciętna wysokość świadczenia w zł	1 901,91	2 014,05	2 002,01
JEDNORAZOWE ODSZKODOWANIA POWYPADKOWE			
Liczba odszkodowań	12 910	11 695	11 100
Wyплаты w tys. zł	73 789,5	74 687,4	73 432,2
Przeciętna wysokość odszkodowania w zł	5 715,68	6 386,27	6 615,52
ZASIŁKI POGRZEBOWE RAZEM^{2/}			
Liczba zasiłków	92 631	117 452	128 372
Wyплаты w tys. zł	370 040,6	469 252,9	512 923,8
Przeciętna wysokość zasiłku w zł	3 994,78	3 995,27	3 995,60
z tego:			
ZASIŁKI POGRZEBOWE PO UBEZPIECZONYCH I CZŁONKACH ICH RODZIN			
Liczba zasiłków	10 847	12 240	13 874
Wyплаты w tys. zł	43 275,4	48 866,5	55 441,9
Przeciętna wysokość zasiłku w zł	3 989,62	3 992,36	3 996,10
ZASIŁKI POGRZEBOWE PO EMERYTACH, RENCISTACH I CZŁONKACH ICH RODZIN^{2/}			
Liczba zasiłków	81 784	106 453	114 498
Wyплаты w tys. zł	326 765,2	425 340,5	457 481,8
Przeciętna wysokość zasiłku w zł	3 995,47	3 995,57	3 995,54

^{1/}Przeciętna miesięczna.^{2/}łącznie z zasiłkami wypłaconymi po osobach posiadających prawo także do świadczenia rolniczego.

TABL. 3. (11). LICZBA OSÓB^{1/} POBIERAJĄCYCH ZASIŁKI I ŚWIADCZENIA KRÓTKOTERMINOWE WEDŁUG WOJEWÓDZTW^{2/} W OKRESIE I - III 2021 R.

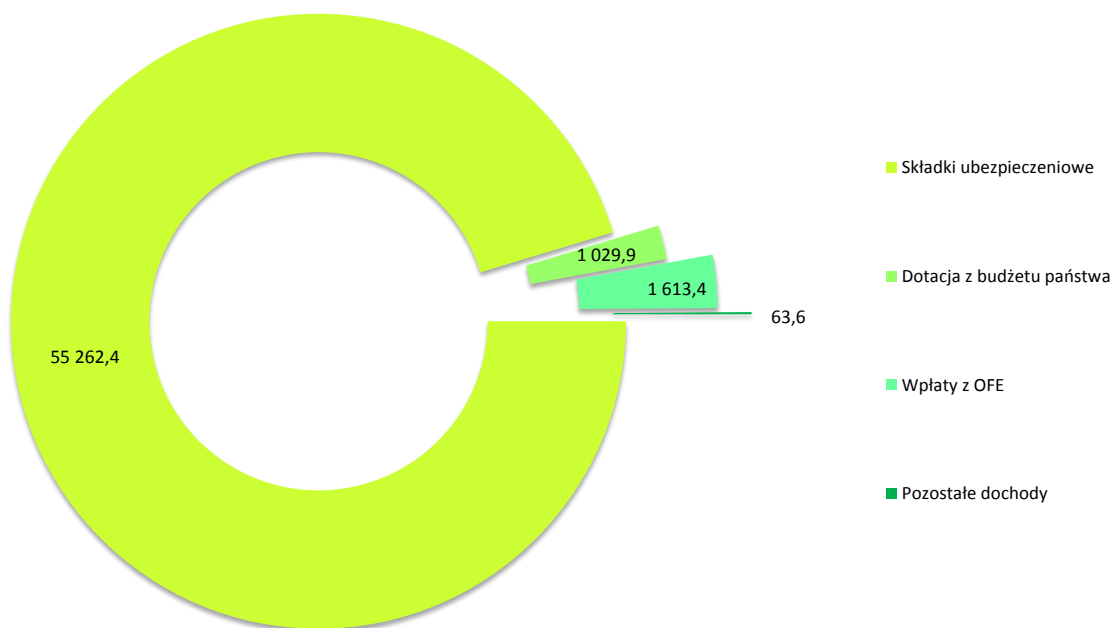
WOJEWÓDZTWA	Liczba osób pobierających zasiłki i świadczenia krótkoterminowe:						
	Zasiłek chorobowy	Świadczenie rehabilitacyjne	Zasiłek wyrównawczy	Zasiłek opiekuńczy	Zasiłek macierzyński	Urlop rodzicielski	Urlop ojcowski
POLSKA^{3/}	1 343 353	90 542	110	380 832	336 928	209 447	41 125
Dolnośląskie	103 606	5 883	7	31 163	24 219	15 054	2 945
Kujawsko - pomorskie	63 204	4 764	5	16 488	13 285	8 079	1 744
Lubelskie	53 181	3 682	3	12 676	12 333	7 564	1 475
Lubuskie	27 897	1 916	2	8 262	6 113	3 709	712
Łódzkie	87 944	7 360	2	18 719	18 629	11 714	1 971
Małopolskie	106 064	5 843	16	31 671	32 165	20 466	3 801
Mazowieckie	254 288	16 386	10	81 759	77 660	49 131	8 807
Opolskie	28 105	1 224	12	8 369	6 012	3 642	800
Podkarpackie	60 753	3 752	3	16 306	14 301	8 810	1 895
Podlaskie	28 802	1 994	5	8 596	7 667	4 771	931
Pomorskie	77 566	5 838	1	23 144	21 621	13 439	2 621
Śląskie	164 213	12 388	16	46 186	34 420	20 288	5 277
Świętokrzyskie	36 722	2 300	1	7 724	7 050	4 419	900
Warmińsko - mazurskie	38 718	2 850	1	10 315	8 041	5 019	1 028
Wielkopolskie	152 665	10 650	18	41 298	41 697	26 154	4 837
Zachodniopomorskie	49 161	2 988	6	14 931	10 265	6 407	1 112

^{1/}Unikalność osoby w ramach okresu i rodzaju zasiłku - jeżeli osoba pobierała ten sam rodzaj zasiłku/świadczenia kilka razy w ciągu okresu, wykazywana jest tylko raz, jeżeli pobierała dwa różne rodzaje zasiłku/świadczenia wykazana jest dwa razy - w każdym rodzaju zasiłku/świadczenia.

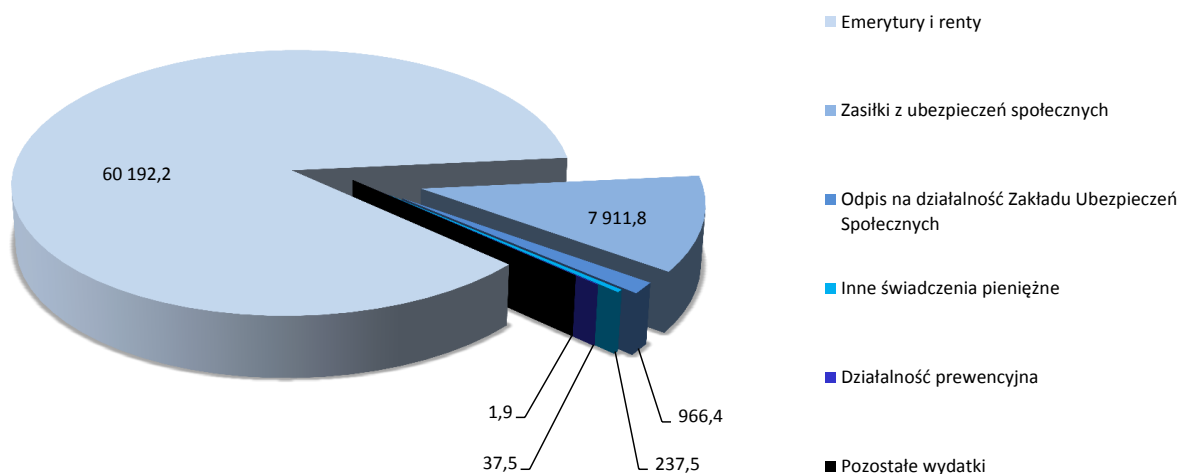
^{2/}Przypisanie do województwa według siedziby płatnika dokonującego wypłaty.

^{3/}Wiersz "Ogółem" zawiera również dane o osobach pobierających zasiłki i świadczenia, które z uwagi na brak danych o świadczeniobiorcy nie mogły zostać przypisane do poszczególnych województw. W przypadku gdy osoba pobierała zasiłek/świadczenie wypłacone przez dwóch różnych płatników, z siedzibą na terenie różnych województw w wierszu ogółem wystąpi tylko raz, natomiast w wierszach dotyczących województw jest wykazana dwukrotnie.

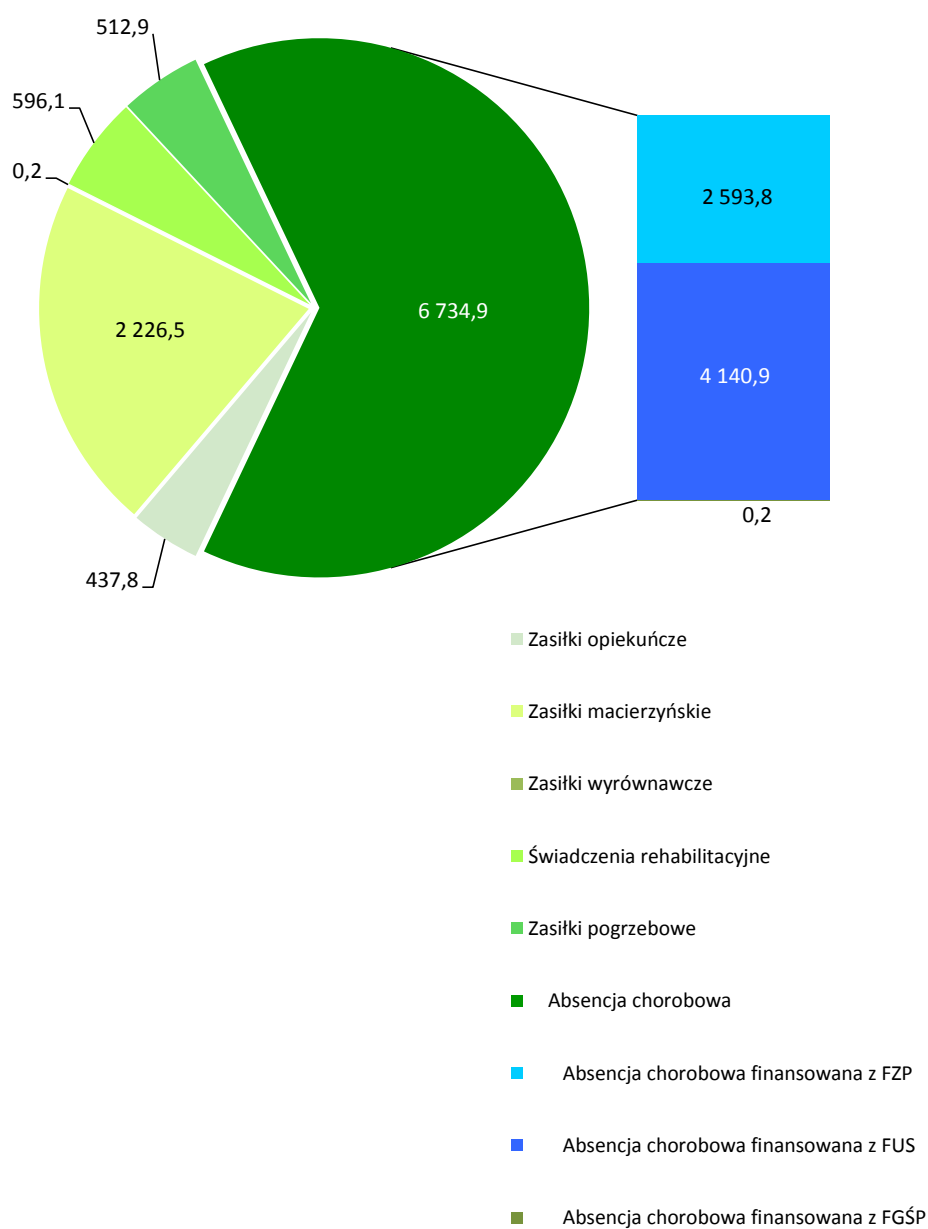
DOCHODY FUNDUSZU UBEZPIECZEŃ SPOŁECZNYCH W OKRESIE I - III 2021 R. (w mln zł)



WYDATKI Z FUNDUSZU UBEZPIECZEŃ SPOŁECZNYCH W OKRESIE I - III 2021 R. (w mln zł)



WYPŁATY ZASIŁKÓW I ŚWIADCZEŃ KRÓTKOTERMINOWYCH WEDŁUG RODZAJÓW W OKRESIE I - III 2021 R. (w mln zł)



ŚWIADCZENIA FINANSOWANE Z BUDŻETU PAŃSTWA ORAZ Z FUNDUSZU PRACY

**TABL. 1. (12). WYDATKI NA ŚWIADCZENIA PIENIĘŻNE FINANSOWANE Z BUDŻETU PAŃSTWA
W OKRESIE I - III 2021 R.**

WYSZCZEGÓLNIENIE	Kwota wypłat w tys. zł	%
OGÓŁEM	820 373,6	100,0
z tego:		
Emerytury i renty ^{1/}	264 031,7	32,2
Nauczycielskie świadczenia kompensacyjne	108 711,5	13,3
Rodzicielskie świadczenia uzupełniające	112 524,8	13,7
Świadczenia wyrównawcze dla działaczy opozycji antykomunistycznej	5 653,0	0,7
Zasiłki pogrzebowe po emerytach, rencistach i członkach ich rodzin ^{2/} oraz po innych osobach ubezpieczonych	5 376,2	0,7
Odszkodowania powypadkowe	202,7	0,0
Pozostałe świadczenia ^{2/}	323 873,7	39,4
w tym:		
ryczałty energetyczne dla kombatantów	69 917,4	8,5
dotatki kombatanckie	29 287,8	3,6
świadczenia pieniężne w wysokości dodatku kombatanckiego	3 436,1	0,4
świadczenia pieniężne dla żołnierzy-górników	5 703,3	0,7
świadczenia pieniężne dla osób deportowanych	21 713,6	2,6
dotatki kompensacyjne	12 657,0	1,5

^{1/} łącznie z emeryturami i rentami realizowanymi na mocy umów międzynarodowych. Bez emerytur zbiegowych finansowanych z FUS. Patrz uwagi wstępne ust. 2.

^{2/} łącznie z wypłaconymi przez komórki RUM.

TABL. 2. (13). EMERYTURY I RENTY FINANSOWANE Z BUDŻETU PAŃSTWA^{1/} W OKRESIE I - III 2021 R.

WYSZCZEGÓLNIENIE	Przeciętna miesięczna liczba emerytów i rencistów	Kwota wypłat w tys. zł	Przeciętna wypłata emerytury-renty w zł
OGÓŁEM	38 504	330 940,4	2 864,99
Emerytury	100	417,1	1 385,82
Renty z tytułu niezdolności do pracy	22 739	229 870,8	3 369,70
Renty rodzinne	15 665	100 652,4	2 141,81
ŚWIADCZENIA RENTOWE INWALIDÓW WOJENNYCH, WOJSKOWYCH I OSÓB REPRESJONOWANYCH	38 233	329 747,6	2 874,87
Renty z tytułu niezdolności do pracy	22 707	229 743,1	3 372,52
w tym emerytury z FUS pobierane przy tych rentach	15 760	68 119,7	1 440,77
Renty rodzinne	15 526	100 004,5	2 147,03
ŚWIADCZENIA EMERYTALNO-RENTOWE KOMBATANTÓW	248	1 092,3	1 470,14
Emerytury wyjątkowe	100	417,1	1 385,82
Renty wyjątkowe z tytułu niezdolności do pracy	15	65,3	1 483,08
Renty rodzinne wyjątkowe	133	609,9	1 532,47
ŚWIADCZENIA RENTOWE POWYPADKOWE	23	100,4	1 455,37
Renty z tytułu niezdolności do pracy	17	62,5	1 225,27
Renty rodzinne	6	37,9	2 107,31

^{1/} Bez emerytur i rent realizowanych na mocy umów międzynarodowych oraz bez emerytur i rent osób posiadających prawo także do świadczenia rolniczego. łącznie z emeryturami zbiegowymi finansowanymi z FUS. Patrz uwagi wstępne ust. 2.

TABL. 3. (14). POZOSTAŁE ŚWIADCZENIA FINANSOWANE Z BUDŻETU PAŃSTWA^{1/}

WYSZCZEGÓLNIENIE	2020		2021
	I - III	X - XII	I - III
JEDNORAZOWE ODSZKODOWANIA POWYPADKOWE^{2/}			
Liczba odszkodowań	4	-	4
Wypłaty w tys. zł	135,4	98,3	202,7
Przeciętna wysokość odszkodowania w zł	33 859,25	x	50 667,75
ZASIŁKI POGRZEBOWE PO EMERYTACH, RENCISTACH I CZŁONKACH ICH RODZIN ORAZ PO INNYCH OSOBACH UBEZPIECZONYCH^{3/}			
Liczba zasiłków	1 078	1 241	1 345
Wypłaty w tys. zł	4 313,9	4 954,1	5 376,2
Przeciętna wysokość zasiłku w zł	4 001,76	3 992,01	3 997,15
RYCZAŁTY ENERGETYCZNE			
Liczba ^{4/} ryczałtów	152 711	140 181	133 926
Wypłaty w tys. zł	78 377,7	71 864,8	69 917,4
DODATKI KOMBATANCKIE			
Liczba ^{4/} dodatków	48 503	44 238	41 984
Wypłaty w tys. zł	32 574,1	30 378,8	29 287,8
ŚWIADCZENIA PIENIĘŻNE W WYSOKOŚCI DODATKU KOMBATANCKIEGO			
Liczba ^{4/} świadczeń	5 309	5 073	4 988
Wypłaty w tys. zł	3 520,8	3 456,5	3 436,1
ŚWIADCZENIA PIENIĘŻNE DLA ŻOŁNIERZY-GÓRNIKÓW			
Liczba ^{4/} świadczeń	11 046	9 746	9 071
Wypłaty w tys. zł	6 822,4	6 053,3	5 703,3
ŚWIADCZENIA PIENIĘŻNE DLA DEPORTOWANYCH			
Liczba ^{4/} świadczeń	41 962	38 394	36 608
Wypłaty w tys. zł	24 128,1	22 475,8	21 713,6
DODATKI KOMPENSACYJNE			
Liczba ^{4/} dodatków	138 878	126 837	120 851
Wypłaty w tys. zł	14 012,1	13 072,3	12 657,0
NAUCZYCIELSKIE ŚWIADCZENIA KOMPENSACYJNE^{5/}			
Liczba ^{4/} osób pobierających	13 865	14 256	14 432
Wypłaty w tys. zł	97 454,7	111 961,0	108 611,7
Przeciętna wypłata świadczenia w zł	2 343,00	2 617,87	2 508,64
ŚWIADCZENIA WYRÓWNAWCZE DLA DZIAŁACZY OPOZYCJI ANTYKOMUNISTYCZNEJ			
Liczba ^{4/} osób pobierających	-	791	2 231
Wypłaty w tys. zł	-	3 061,9	5 653,0
Przeciętna wypłata świadczenia w zł	-	1 289,75	844,75

TABL. 3. (14). POZOSTAŁE ŚWIADCZENIA FINANSOWANE Z BUDŻETU PAŃSTWA^{1/} (dok.)

WYSZCZEGÓLNIENIE	2020		2021
	I - III	X - XII	I - III
RENTY SOCJALNE^{6/7/}			
Liczba ^{4/} osób pobierających renty	283 737	288 908	289 156
Wypłaty w tys. zł	960 249,5 ^{8/}	1 029 075,7 ^{8/}	1 045 588,5
ZASIŁKI POGRZEBOWE PO OSOBACH POBIERAJĄCYCH RENTY SOCJALNE			
Liczba zasiłków	318	460	501
Wypłaty w tys. zł	1 256,2	1 808,8	1 973,5
Przeciętna wysokość zasiłku w zł	3 950,35	3 932,20	3 939,20

^{1/} Łącznie z wypłatami realizowanymi na mocy umów międzynarodowych.^{2/} Patrz uwagi wstępne ust. 2 pkt. b).^{3/} Patrz uwagi wstępne ust. 2 pkt. c).^{4/} Przeciętna miesięczna.^{5/} Bez wypłat realizowanych na mocy umów międzynarodowych.^{6/} Łącznie ze świadczeniami wypłaconymi przez komórki RUM, MON, MSWiA, MS oraz KRUS.^{7/} W przypadku zbiegu uprawnień do renty socjalnej z rentą rodzinną - bez kwoty renty rodzinnej.^{8/} Kwota wypłat po uwzględnieniu spłat rent socjalnych finansowanych z odrębnego rozdziału wydatków budżetu państwa 85347 oraz z Funduszu Solidarnościowego.**TABL. 4. (15). ZASIŁKI I ŚWIADCZENIA PRZEDEMERYTALNE, ZASIŁKI POGRZEBOWE PO OSOBACH POBIERAJĄCYCH ZASIŁKI I ŚWIADCZENIA PRZEDEMERYTALNE FINANSOWANE Z FUNDUSZU PRACY**

WYSZCZEGÓLNIENIE	2020		2021
	I - III	X - XII	I - III
ZASIŁKI PRZEDEMERYTALNE			
Liczba ^{1/} osób pobierających zasiłki	956	500	382
Wypłaty w tys. zł	3 081,7	1 678,1	1 180,0
ŚWIADCZENIA PRZEDEMERYTALNE			
Liczba ^{1/} osób pobierających świadczenia	77 635	66 175	62 970
Wypłaty w tys. zł	262 540,1	236 745,3	226 123,4
ZASIŁKI POGRZEBOWE PO OSOBACH POBIERAJĄCYCH ZASIŁKI I ŚWIADCZENIA PRZEDEMERYTALNE			
Liczba zasiłków	81	84	84
Wypłaty w tys. zł	324,0	340,0	336,0
Przeciętna wysokość zasiłku w zł	4 000,00	4 047,62	4 000,00

^{1/} Przeciętna miesięczna.

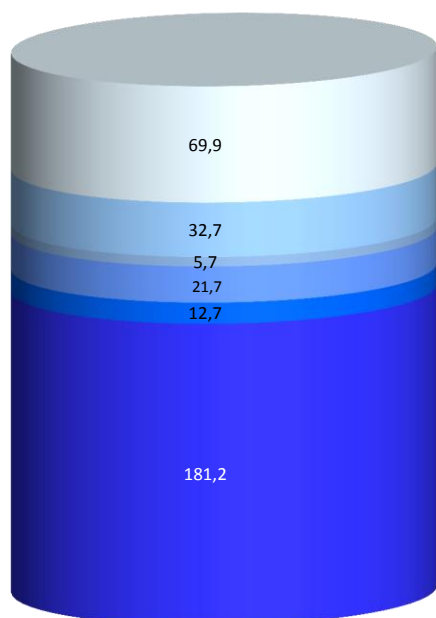
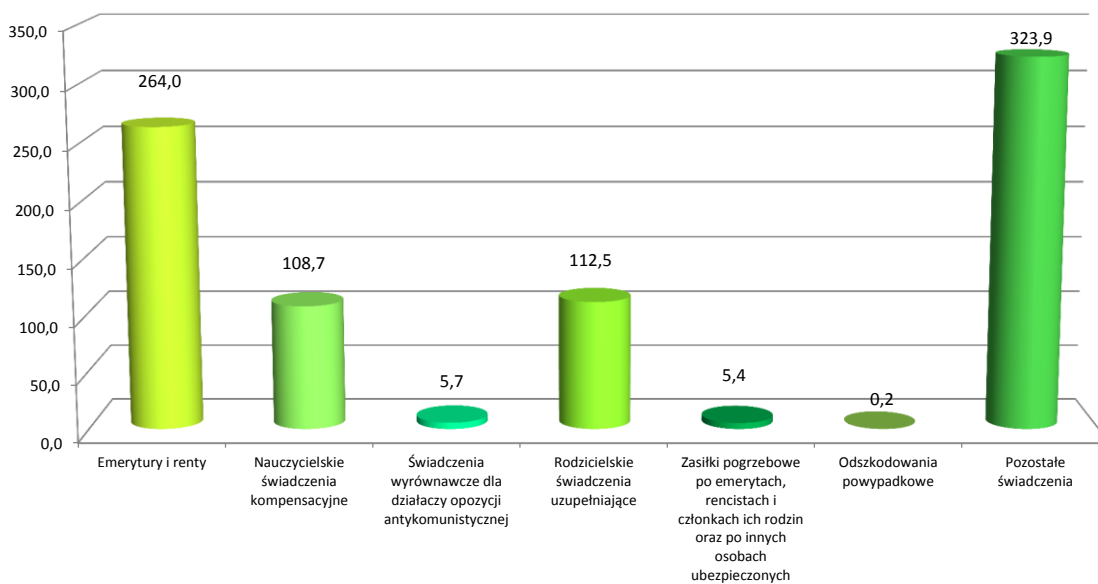
TABL. 5. (16). PRZECIĘTNA MIESIĘCZNA LICZBA OSÓB POBIERAJĄCYCH RENTY SOCJALNE, ZASIŁKI I ŚWIADCZENIA PRZEDEMERYTALNE WEDŁUG WOJEWÓDZTW W OKRESIE I - III 2021 R.

WOJEWÓDZTWA	Liczba osób pobierających:			
	renty socjalne	zasiłki i świadczenia przedemerytalne razem	z tego:	
			zasiłki przedemerytalne	świadczenia przedemerytalne
POLSKA ^{1/}	289 156 ^{2/}	63 352	382	62 970
Dolnośląskie	18 175	4 385	46	4 339
Kujawsko-pomorskie	17 979	3 339	24	3 315
Lubelskie	18 717	2 974	11	2 963
Lubuskie	7 804	1 279	7	1 272
Łódzkie	16 919	6 055	31	6 024
Małopolskie	22 898	6 836	34	6 802
Mazowieckie	33 344	5 960	43	5 917
Opolskie	6 362	2 165	15	2 150
Podkarpackie	18 278	5 184	32	5 152
Podlaskie	8 437	1 796	10	1 786
Pomorskie	15 474	2 893	15	2 878
Śląskie	29 254	8 079	44	8 035
Świętokrzyskie	10 403	2 486	31	2 455
Warmińsko-mazurskie	12 934	2 527	6	2 521
Wielkopolskie	25 468	5 328	25	5 303
Zachodniopomorskie	14 488	2 065	7	2 058

^{1/}Przyporządkowanie do województwa według siedziby oddziału ZUS dokonującego wypłaty renty socjalnej, zasiłku lub świadczenia przedemerytalnego dla danego świadczeniobiorcy.

^{2/}Łącznie z rentami socjalnymi wypłacanymi przez MON, MSWiA, MS oraz KRUS nie uwzględnionymi w podziale na województwa oraz łącznie z rentami socjalnymi wypłacanymi przez komórki RUM.

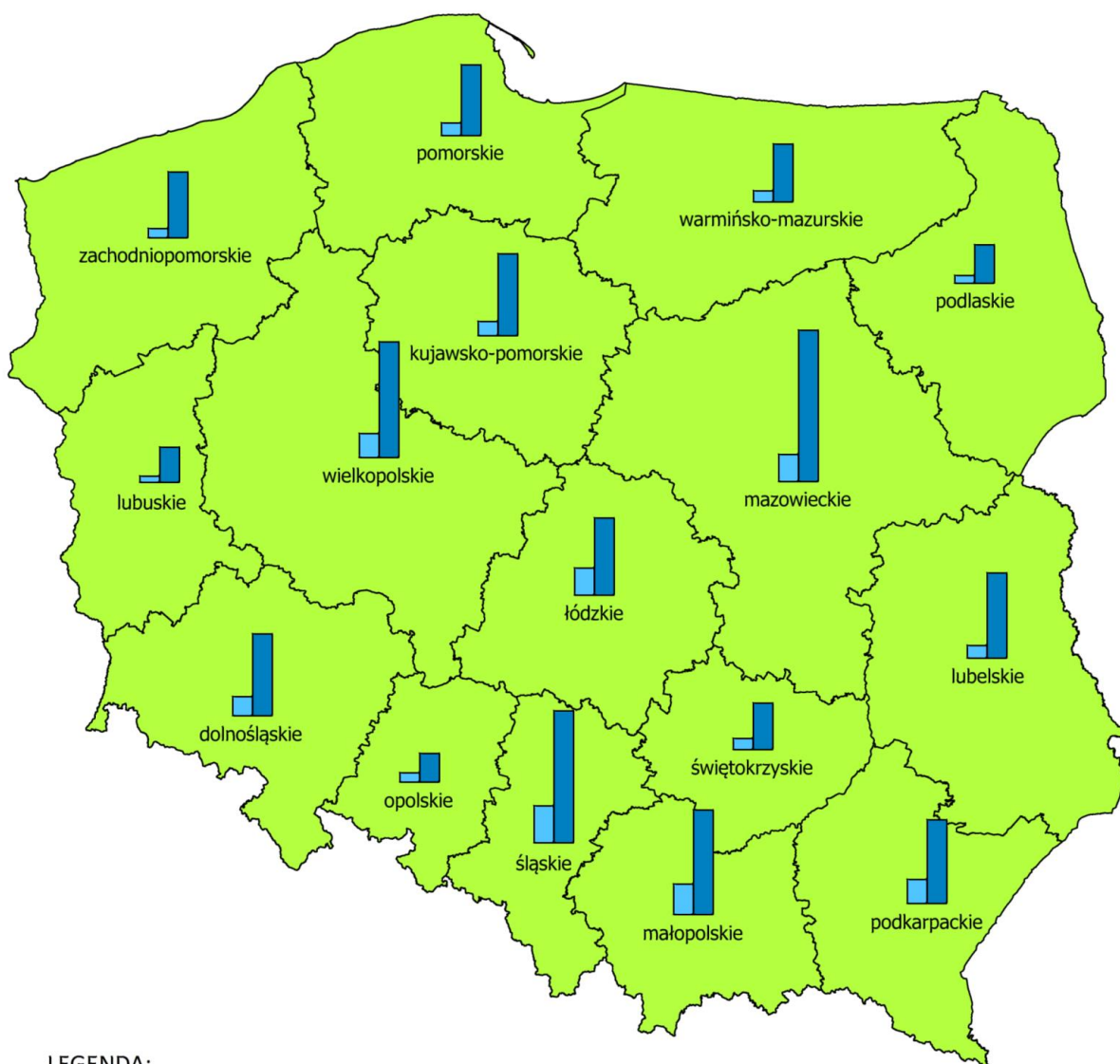
**WYDATKI NA ŚWIADCZENIA PIENIĘŻNE FINANSOWANE
Z BUDŻETU PAŃSTWA W OKRESIE I - III 2021 R.
(w mln zł)**



Pozostałe świadczenia:

- ryczałty energetyczne dla kombatantów
- dodatki kombatanckie oraz świadczenia pieniężne w wysokości dodatku kombatanckiego
- świadczenia pieniężne dla żołnierzy-górników
- świadczenia pieniężne dla osób deportowanych
- dodatki kompensacyjne
- pozostałe świadczenia

**PRZECIĘTNA MIESIĘCZNA LICZBA OSÓB POBIERAJĄCYCH RENTY SOCJALNE
I ŚWIADCZENIA PRZEDEMERYTALNE
WEDŁUG WOJEWÓDZTW W OKRESIE I - III 2021 R.**



LEGENDA:

Przeciętna miesięczna liczba osób pobierających:

33 344



świadczenia przedemerytalne

renty socjalne

EMERYTURY I RENTY REALIZOWANE PRZEZ ZAKŁAD UBEZPIECZEŃ SPOŁECZNYCH

TABL. 1. (17). EMERYTURY I RENTY^{1/} W OKRESIE I - III 2021 R.

WYSZCZEGÓLNIENIE	Przeciętna miesięczna liczba emerytów i rencistów ^{2/} w tys.	Kwota wypłat ^{2/} w tys. zł	Przeciętna wypłata emerytury-renty ^{2/} w zł
OGÓŁEM	7 850,3	58 986 596,0	2 504,64
<i>w tym:</i>			
<i>okresowe emerytury kapitałowe</i>	513,0	372 342,5	241,96
Emerytury	5 984,5	46 655 515,5	2 598,69
Renty z tytułu niezdolności do pracy	656,3	3 998 831,7	2 031,08
Renty rodzinne	1 209,5	8 332 248,7	2 296,25
ŚWIADCZENIA RENTOWE INWALIDÓW WOJENNYCH, WOJSKOWYCH I OSÓB REPRESJONOWANYCH	38,2	329 747,6	2 874,87
Renty z tytułu niezdolności do pracy	22,7	229 743,1	3 372,52
w tym emerytury pobierane przy tych rentach	15,8	68 119,7	1 440,77
Renty rodzinne	15,5	100 004,5	2 147,03
ŚWIADCZENIA EMERYTALNO-RENTOWE KOMBATANTÓW	0,2	1 092,3	1 470,14
Emerytury wyjątkowe	0,1	417,1	1 385,82
Renty wyjątkowe z tytułu niezdolności do pracy	-	65,3	1 483,08
Renty rodzinne wyjątkowe	0,1	609,9	1 532,47
ŚWIADCZENIA RENTOWE POWYPADKOWE	171,7	1 754 479,5	3 406,56
Renty z tytułu niezdolności do pracy	151,3	1 592 095,5	3 508,67
w tym emerytury pobierane przy tych rentach	106,2	820 631,7	2 575,14
Renty rodzinne	20,4	162 383,9	2 650,34

^{1/} Bez emerytur i rent realizowanych na mocy umów międzynarodowych, bez emerytur i rent osób posiadających prawo także do świadczenia rolniczego, bez emerytur pomostowych oraz nauczycielskich świadczeń kompensacyjnych.
Patrz uwagi wstępne ust. 2 i 3.

^{2/} Łącznie z rentami wypadkowymi finansowanymi z FUS a wypłacanymi przez MON, MSWiA oraz MS w zbiegu z emeryturami finansowanymi z budżetu MON, MSWiA oraz MS.

TABL. 2. (18). PRZECIĘTNA EMERYTURA-RENTA W % PRZECIĘTNEGO WYNAGRODZENIA

WYSZCZEGÓLNIENIE	2020				2021	
	I - III		X - XII		I - III	
	przeciętna wypłata emerytury-renty w zł	w % przeciętnego wynagrodzenia	przeciętna wypłata emerytury-renty w zł	w % przeciętnego wynagrodzenia	przeciętna wypłata emerytury-renty w zł	w % przeciętnego wynagrodzenia
EMERYTURY I RENTY OGÓŁEM	a/	43,7		44,4		44,1
		2 330,45		2 423,61		2 504,64
	b/	50,2		50,7		50,7
Emerytury	a/	45,3		45,9		45,7
		2 413,64		2 506,79		2 598,69
	b/	52,0		52,4		52,6
Renty z tytułu niezdolności do pracy	a/	36,7		36,8		35,7
		1 955,26		2 009,97		2 031,08
	b/	42,1		42,0		41,1
Renty rodzinne	a/	40,1		41,0		40,4
		2 139,36		2 238,65		2 296,25
	b/	46,1		46,8		46,5

a/ Relacja do przeciętnego miesięcznego wynagrodzenia zawierającego obowiązkową składkę na ubezpieczenia społeczne płaconą przez ubezpieczonego. Wynagrodzenie to wyniosło w I kwartale 2021 r. - 5 331,47 zł, w IV kwartale 2021 r. - 5 457,98 zł, a w okresie I - III 2021 r. - 5 681,56 zł.

b/ Relacja do przeciętnego miesięcznego wynagrodzenia pomniejszonego o obowiązkową składkę na ubezpieczenia społeczne płaconą przez ubezpieczonego. Wynagrodzenie to wyniosło w I kwartale 2021 r. - 4 638,82 zł, w IV kwartale 2021 r. - 4 779,98 zł, a w okresie I - III 2021 r. - 4 941,21 zł.

TABL. 3. (19). EMERYTURY POMOSTOWE^{1/}

WYSZCZEGÓLNIENIE	2020		2021
	I - III	X - XII	I - III
Przeciętna miesięczna liczba emerytów w tys.	32,2	35,3	36,2
Kwota wypłat w tys. zł	294 441,9	342 370,0	359 804,7
Przeciętna wypłata emerytury w zł	3 043,89	3 236,96	3 315,26

^{1/}Bez świadczeń realizowanych na mocy umów międzynarodowych. Patrz uwagi wstępne ust. 3.

TABL. 4. (20). ZMIANY LICZBY EMERYTÓW I RENCISTÓW

WYSZCZEGÓLNIENIE	2020		2021	
	X - XII	I - III	X - XII 2020 = 100	
	w liczbach bezwzględnych			
Liczba emerytów i rencistów na początku okresu sprawozdawczego ^{1/}	7 851 554	7 868 018	100,2	
Przyrost w związku z przyznaniem po raz pierwszy (nowo przyznane)	107 990	86 807	80,4	
emerytury ^{2/}	89 412	65 888	73,7	
renty z tytułu niezdolności do pracy	10 545	10 387	98,5	
renty rodzinnej	8 033	10 532	131,1	
Ubytek z powodu zgonu pobierającego	100 251	103 744	103,5	
emeryturę	71 086	74 190	104,4	
rentę z tytułu niezdolności do pracy	8 411	8 325	99,0	
rentę rodzinną	20 754	21 229	102,3	
Saldo pozostałych zmian	8 725	- 5 936	x	
Przyrost netto liczby emerytów i rencistów	16 464	- 22 873	x	
Liczba emerytów i rencistów w końcu okresu sprawozdawczego ^{1/}	7 868 018	7 845 145	99,7	

^{1/} łącznie z rentami wypadkowymi finansowanymi z FUS a wypłacanymi przez MON, MSWiA oraz MS w zbiegu z emeryturami finansowanymi z budżetu MON, MSWiA oraz MS.

^{2/} łącznie z emeryturami przyznanymi osobom pobierającym wcześniej zasiłek lub świadczenie przedemerytalne.

TABL. 5. (21). PRZECIĘTNA MIESIĘCZNA LICZBA EMERYTÓW I RENCISTÓW WEDŁUG WOJEWÓDZTW W OKRESIE I - III 2021 R.

WOJEWÓDZTWA	Ogółem	Emerytury	Renty z tytułu niezdolności do pracy	Renty rodzinne
OGÓŁEM ^{1/2/}	7 850 224	5 984 496	656 185	1 209 543
Dolnośląskie	641 342	499 276	48 111	93 955
Kujawsko-pomorskie	413 812	303 585	43 640	66 587
Lubelskie	387 686	295 074	39 640	52 972
Lubuskie	212 823	160 968	22 365	29 490
Łódzkie	544 782	431 456	38 017	75 310
Małopolskie	656 404	497 345	55 564	103 495
Mazowieckie	1 035 908	830 659	68 688	136 561
Opolskie	189 147	147 856	9 694	31 597
Podkarpackie	404 468	303 418	38 426	62 624
Podlaskie	195 425	155 710	15 171	24 544
Pomorskie	447 342	341 145	34 956	71 241
Śląskie	1 151 332	840 759	95 422	215 150
Świętokrzyskie	253 941	194 143	19 050	40 748
Warmińsko-mazurskie	270 767	204 176	26 042	40 549
Wielkopolskie	685 408	500 120	72 796	112 492
Zachodniopomorskie	359 638	278 806	28 603	52 228

^{1/} Bez emerytur i rent realizowanych na mocy umów międzynarodowych, bez emerytur i rent osób posiadających prawo także do świadczenia rolniczego, bez emerytur pomostowych, nauczycielskich świadczeń kompensacyjnych oraz bez rent wypadkowych finansowanych z FUS a wypłacanych przez MON, MSWiA i MS.

^{2/} Przyporządkowanie do województwa według siedziby oddziału ZUS dokonującego wypłaty emerytury bądź renty dla danego świadczeniobiorcy.

TABL. 6. (22). PRZECIĘTNA EMERYTURA-RENTA WEDŁUG WOJEWÓDZTW W OKRESIE I - III 2021 R.

WOJEWÓDZTWA	Ogółem	Emerytury	Renty z tytułu niezdolności do pracy	Renty rodzinne
	w złotych			
OGÓŁEM ^{1/2/}	2 504,65	2 598,69	2 031,18	2 296,25
Dolnośląskie	2 542,33	2 613,69	2 170,67	2 353,45
Kujawsko-pomorskie	2 325,33	2 445,99	1 806,14	2 115,48
Lubelskie	2 276,17	2 360,90	1 960,91	2 040,08
Lubuskie	2 339,10	2 424,85	2 016,15	2 115,99
Łódzkie	2 353,31	2 446,74	1 730,47	2 132,48
Małopolskie	2 461,57	2 545,11	2 143,24	2 231,00
Mazowieckie	2 604,20	2 714,73	1 890,30	2 291,00
Opolskie	2 475,36	2 557,31	2 002,65	2 236,92
Podkarpackie	2 226,82	2 334,94	1 755,23	1 992,34
Podlaskie	2 284,54	2 359,77	1 860,10	2 069,64
Pomorskie	2 479,50	2 574,34	1 999,16	2 261,03
Śląskie	2 990,73	3 086,24	2 548,38	2 813,67
Świętokrzyskie	2 257,78	2 350,52	1 810,50	2 025,03
Warmińsko-mazurskie	2 290,02	2 393,21	1 851,18	2 052,23
Wielkopolskie	2 427,35	2 543,79	1 990,91	2 192,12
Zachodniopomorskie	2 415,11	2 498,82	1 967,58	2 213,35

^{1/} Bez emerytur i rent realizowanych na mocy umów międzynarodowych, bez emerytur i rent osób posiadających prawo także do świadczenia rolniczego, bez emerytur pomostowych, nauczycielskich świadczeń kompensacyjnych oraz bez rent wypadkowych finansowanych z FUS a wypłacanych przez MON, MSWiA i MS.

^{2/} Przyporządkowanie do województwa według siedziby oddziału ZUS dokonującego wypłaty emerytury bądź renty dla danego świadczeniobiorcy.

TABL. 7. (23). KWOTA WYPŁAT EMERYTUR I RENT WEDŁUG WOJEWÓDZTW W OKRESIE I - III 2021 R.

WOJEWÓDZTWA	Ogółem	Emerytury	Renty z tytułu niezdolności do pracy	Renty rodzinne
	w tysiącach złotych			
OGÓŁEM ^{1/2/}	58 986 258,1	46 655 515,5	3 998 493,8	8 332 248,7
Dolnośląskie	4 891 511,7	3 914 856,0	313 299,2	663 356,5
Kujawsko-pomorskie	2 886 748,0	2 227 698,3	236 461,9	422 587,8
Lubelskie	2 647 313,5	2 089 921,5	233 191,3	324 200,8
Lubuskie	1 493 443,8	1 170 968,6	135 271,6	187 203,6
Łódzkie	3 846 131,1	3 166 979,5	197 362,0	481 789,6
Małopolskie	4 847 345,3	3 797 393,6	357 261,5	692 690,3
Mazowieckie	8 093 142,9	6 765 034,6	389 524,0	938 584,3
Opolskie	1 404 617,8	1 134 339,2	58 241,1	212 037,6
Podkarpackie	2 702 030,0	2 125 387,3	202 338,1	374 304,6
Podlaskie	1 339 369,3	1 102 316,8	84 658,7	152 393,8
Pomorskie	3 327 551,5	2 634 668,7	209 647,6	483 235,1
Śląskie	10 329 963,8	7 784 363,4	729 513,9	1 816 086,6
Świętokrzyskie	1 720 027,5	1 369 011,4	103 470,1	247 546,0
Warmińsko-mazurskie	1 860 183,5	1 465 908,7	144 625,3	249 649,6
Wielkopolskie	4 991 180,9	3 816 605,5	434 791,3	739 784,1
Zachodniopomorskie	2 605 697,5	2 090 062,5	168 836,3	346 798,6

^{1/} Bez emerytur i rent realizowanych na mocy umów międzynarodowych, bez emerytur i rent osób posiadających prawo także do świadczenia rolniczego, bez emerytur pomostowych, nauczycielskich świadczeń kompensacyjnych oraz bez rent wypadkowych finansowanych z FUS a wypłacanych przez MON, MSWiA i MS.

^{2/} Przyporządkowanie do województwa według siedziby oddziału ZUS dokonującego wypłaty emerytury bądź renty dla danego świadczeniobiorcy.

TABL. 8. (24). WNIOSKI PIERWSZORAZOWE O PRYZNANIE EMERYTUR I RENT^{1/} WEDŁUG RODZAJÓW ŚWIADCZEŃ ORAZ O PRYZNANIE EMERYTUR POMOSTOWYCH I NAUCZYCIELSKICH ŚWIADCZEŃ KOMPENSACYJNYCH

WYSZCZEGÓLNIENIE	2020	2021	
	X - XII	I - III	
	w liczbach bezwzględnych		X - XII 2020 = 100
EMERYTURY I RENTY^{2/}	169 089	181 280	107,2
Emerytury	114 346	123 907	108,4
Renty z tytułu niezdolności do pracy	21 909	22 769	103,9
Renty rodzinne	32 834	34 604	105,4
EMERYTURY POMOSTOWE	6 417	6 373	99,3
NAUCZYCIELSKIE ŚWIADCZENIA KOMPENSACYJNE	824	693	84,1

^{1/} Bez wniosków w sprawie świadczeń realizowanych na mocy umów międzynarodowych.

^{2/} Bez wniosków dotyczących emerytur pomostowych oraz nauczycielskich świadczeń kompensacyjnych.

TABL. 9. (25). ZAŁATWIONE WNIOSKI PIERWSZORAZOWE O PRYZNANIE EMERYTUR I RENT^{1/2/} WEDŁUG RODZAJÓW ŚWIADCZEŃ ORAZ O PRYZNANIE EMERYTUR POMOSTOWYCH I NAUCZYCIELSKICH ŚWIADCZEŃ KOMPENSACYJNYCH

WYSZCZEGÓLNIENIE	2020	2021	
	X - XII	I - III	
	w liczbach bezwzględnych		X - XII 2020 = 100
EMERYTURY I RENTY^{3/}	161 421	165 094	102,3
Emerytury	114 908	111 627	97,1
Renty z tytułu niezdolności do pracy	21 343	20 443	95,8
Renty rodzinne	25 170	33 024	131,2
EMERYTURY POMOSTOWE	6 799	5 953	87,6
NAUCZYCIELSKIE ŚWIADCZENIA KOMPENSACYJNE	1 895	632	33,4

^{1/} Bez wniosków w sprawie świadczeń realizowanych na mocy umów międzynarodowych.

^{2/} Łącznie z wnioskami załatwionymi pozostałymi z poprzedniego okresu sprawozdawczego oraz łącznie z umorzeniami (w tym także z wnioskami przekazywanymi do innych jednostek w ramach ZUS).

^{3/} Bez wniosków dotyczących emerytur pomostowych oraz nauczycielskich świadczeń kompensacyjnych.

**TABL. 10. (26). WNIOSKI PIERWSZORAZOWE O PRYZNANIE EMERYTUR I RENT^{1/2/}
WEDŁUG WOJEWÓDZTW W OKRESIE I - III 2021 R.**

WOJEWÓDZTWA	Zarejestrowane wnioski			
	Ogółem	z tego o:		
		emerytury	renty z tytułu niezdolności do pracy	renty rodzinne
OGÓŁEM^{3/}	181 280	123 907	22 769	34 604
Dolnośląskie	14 722	10 256	1 638	2 828
Kujawsko-pomorskie	9 671	6 042	1 513	2 116
Lubelskie	9 000	6 348	1 066	1 586
Lubuskie	5 263	3 449	765	1 049
Łódzkie	12 125	8 150	1 630	2 345
Małopolskie	14 062	9 859	1 776	2 427
Mazowieckie	23 489	16 856	2 541	4 092
Opolskie	4 149	2 962	401	786
Podkarpackie	9 410	6 484	1 239	1 687
Podlaskie	5 439	3 978	588	873
Pomorskie	11 018	7 452	1 389	2 177
Śląskie	25 999	17 354	3 154	5 491
Świętokrzyskie	5 991	4 330	616	1 045
Warmińsko-mazurskie	6 858	4 751	878	1 229
Wielkopolskie	15 573	9 884	2 472	3 217
Zachodniopomorskie	8 511	5 752	1 103	1 656

^{1/} Bez wniosków w sprawie świadczeń realizowanych na mocy umów międzynarodowych.

^{2/} Bez wniosków dotyczących emerytur pomostowych oraz nauczycielskich świadczeń kompensacyjnych.

^{3/} Przyporządkowanie do województwa według siedziby oddziału ZUS dokonującego wypłaty emerytury bądź renty dla danego świadczeniobiorcy.

**TABL. 11. (27). ZAŁATWIONE WNIOSKI PIERWSZORAZOWE O PRYZNANIE
EMERYTUR I RENT^{1/2/3/} WEDŁUG WOJEWÓDZTW W OKRESIE I - III 2021 R.**

WOJEWÓDZTWA	Załatwione wnioski			
	Ogółem	z tego o:		
		emerytury	renty z tytułu niezdolności do pracy	renty rodzinne
OGÓŁEM^{4/}	165 094	111 627	20 443	33 024
Dolnośląskie	13 143	9 007	1 460	2 676
Kujawsko-pomorskie	8 959	5 641	1 374	1 944
Lubelskie	8 365	5 869	971	1 525
Lubuskie	4 681	3 045	678	958
Łódzkie	10 952	7 329	1 440	2 183
Małopolskie	12 959	9 023	1 534	2 402
Mazowieckie	21 400	14 967	2 604	3 829
Opolskie	3 941	2 745	294	902
Podkarpackie	8 606	5 727	1 270	1 609
Podlaskie	4 819	3 581	465	773
Pomorskie	9 704	6 598	1 140	1 966
Śląskie	23 741	15 679	2 639	5 423
Świętokrzyskie	5 218	3 669	531	1 018
Warmińsko-mazurskie	6 268	4 351	774	1 143
Wielkopolskie	14 806	9 262	2 356	3 188
Zachodniopomorskie	7 532	5 134	913	1 485

^{1/} Bez wniosków w sprawie świadczeń realizowanych na mocy umów międzynarodowych.

^{2/} Bez wniosków dotyczących emerytur pomostowych oraz nauczycielskich świadczeń kompensacyjnych.

^{3/} Łącznie z wnioskami załatwionymi pozostałymi z poprzedniego okresu sprawozdawczego oraz łącznie z umorzeniami (w tym także z wnioskami przekazywanymi do innych jednostek w ramach ZUS).

^{4/} Przyporządkowanie do województwa według siedziby oddziału ZUS dokonującego wypłaty emerytury bądź renty dla danego świadczeniobiorcy.

TABL. 12. (28). POLSKIE ŚWIADCZENIA EMERYTALNO-RENTOWE WYPŁACONE PRZEZ KOMÓRKI REALIZACJI UMÓW MIĘDZYNARODOWYCH ZUS^{1/} W OKRESIE I - III 2021 R.

WYSZCZEGÓLNIENIE	Liczba wypłat ^{2/}	Kwota wypłat w tys. zł	Przeciętna emerytura-renta w zł
Wypłaty ogółem	257 794	1 346 999,6	1 741,70
z tego:			
wypłaty w kraju	180 517	1 047 266,2	1 933,82
wypłaty (transfery) za granicę razem	77 277	299 733,4	1 292,90
z tego:			
do państw UE	49 186	183 616,8	1 244,37
z tego:			
Austria	4 499	13 897,7	1 029,61
Belgia	1 066	4 046,7	1 265,77
Bułgaria	416	853,3	683,75
Chorwacja	124	299,1	801,86
Cypr	34	141,7	1 388,85
Czechy	2 594	5 439,5	698,90
Dania	613	2 374,0	1 291,63
Estonia	8	57,2	2 288,95
Finlandia	126	370,8	981,01
Francja	5 068	15 010,2	987,19
Grecja	1 183	3 856,9	1 086,46
Hiszpania	1 025	5 292,8	1 721,23
Holandia	1 278	5 604,9	1 462,28
Irlandia	653	3 217,3	1 643,18
Litwa	102	301,4	985,10
Luksemburg	71	267,9	1 263,63
Łotwa	20	57,6	976,50
Malta	7	56,6	2 695,29
Niemcy	23 911	102 593,1	1 430,21
Portugalia	17	104,7	2 053,33
Rumunia	48	99,5	695,83
Słowacja	580	1 096,9	630,76
Słowenia	41	76,7	628,62
Szwecja	4 008	12 618,2	1 049,42
Węgry	559	1 279,9	763,20
Włochy	1 136	4 602,1	1 350,37
do państw EFTA	1 346	4 959,4	1 228,48
z tego:			
Islandia	35	251,9	2 376,54
Liechtenstein	3	8,0	884,20
Norwegia	658	2 583,3	1 308,01
Szwajcaria	649	2 116,2	1 086,90
do Zjednoczonego Królestwa Wielkiej Brytanii i Irlandii Północnej	2 492	13 877,1	1 855,98
z tego:			
Wielka Brytania	2 492	13 877,1	1 855,98
do państw, z którymi Polskę łączą umowy dwustronne o zabezpieczeniu społecznym poza UE/EOG	24 253	97 280,1	1 337,02

^{1/} Bez wypłat świadczeń specjalnych (NZSS).^{2/} Przeciętna miesięczna.**TABL. 13. (28a). WYPŁATY ŚWIADCZEŃ SPECJALNYCH (NZSS) DLA POLSKICH KOMBATANTÓW I OSÓB REPRESJONOWANYCH ZAMIESZKAŁYCH ZA GRANICĄ (REALIZOWANYCH NA PODSTAWIE DECYZJI PREMIERA RP)^{1/} W OKRESIE I - III 2021 R.**

WYSZCZEGÓLNIENIE	Liczba wypłat ^{2/}	Kwota wypłat w tys. zł	Przeciętna wypłata w zł
Wypłaty ogółem	32	26,8	837,46
z tego:			
wypłaty do państw UE i EFTA razem	3	3,1	1 030,72
z tego:			
Litwa	2	2,1	1 030,72
Łotwa	1	1,0	1 030,72
wypłaty do innych państw poza UE i EFTA razem	29	23,7	817,47

^{1/} Świadczenia płatne kwartalnie przez komórkę RUM w I Oddziale w Warszawie w wysokości 24% kwoty bazowej przekazywane kombatantom polskim za pośrednictwem placówek konsularnych RP.^{2/} Przeciętna kwartalna.

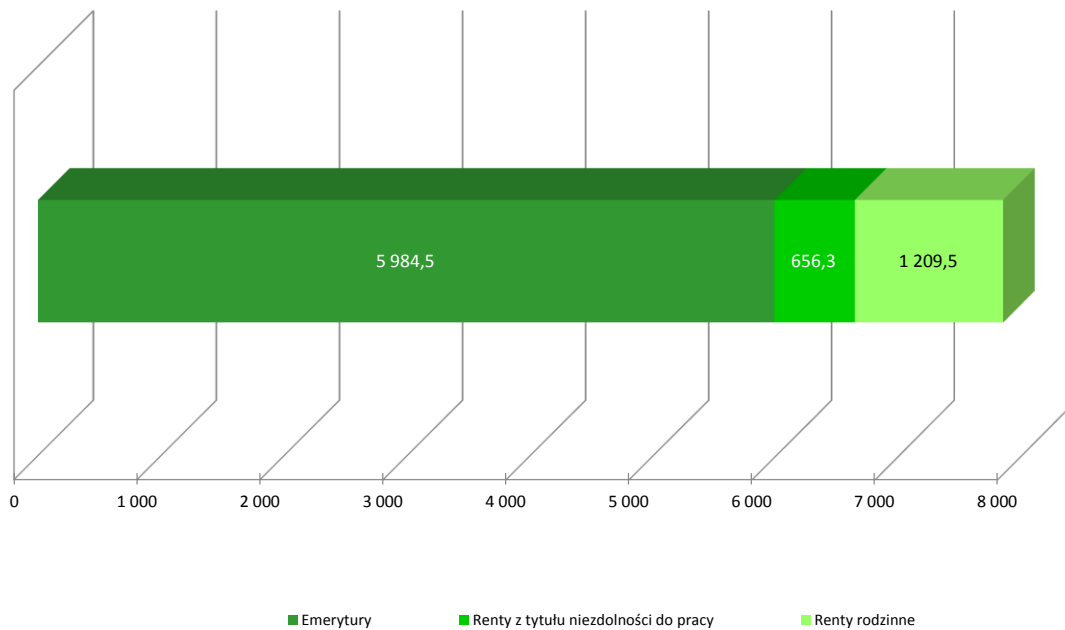
TABL. 14. (29). ŚWIADCZENIA EMERYTALNO-RENTOWE PRZEKAZYWANE PRZEZ ZAGRANICZNE INSTYTUCJE UBEZPIECZENIOWE OSOBOM UPRAWNIONYM DO RENT ZAGRANICZNYCH ZA POŚREDNICTWEM ZUS^{1/} W OKRESIE I - III 2021 R.

KRAJ	Przeciętna miesięczna liczba rent (wpłat)	Waluta	Kwota wpłat w walucie obcej w tys.	Przeciętna miesięczna wpłata w walucie obcej
Białoruś	14	USD	2,0	48,33
Brazylia	3	EUR	2,2	248,89
Serbia i Wojwodina	67	USD	50,5	250,00
Ukraina	21	USD	3,5	54,92

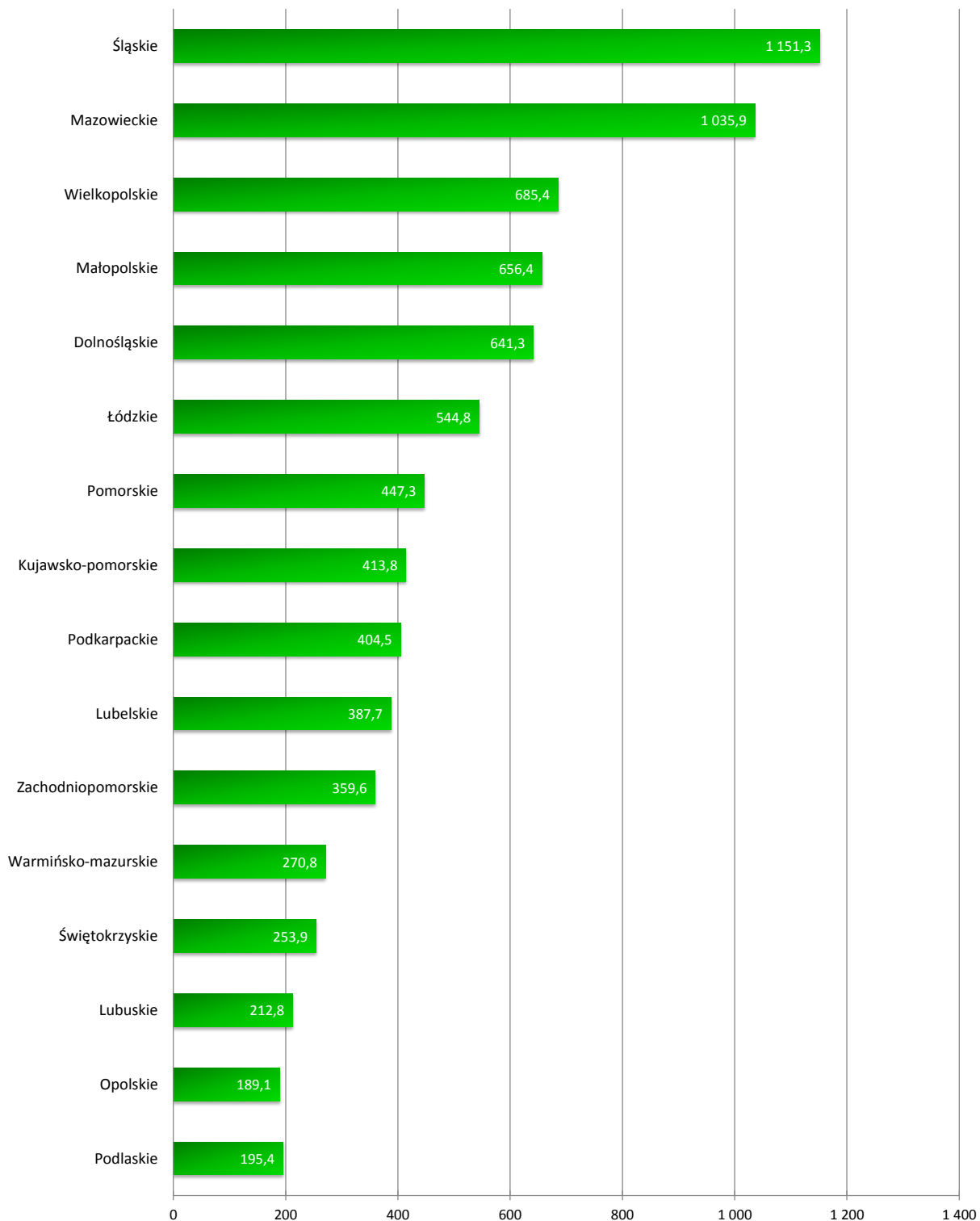
TABL. 15. (30). ZASIŁKI POGRZEBOWE PO EMERYTACH, RENCISTACH I CZŁONKACH ICH RODZIN WYPŁACONE PRZEZ KOMÓRKI REALIZACJI UMÓW MIĘDZYNARODOWYCH ZUS W OKRESIE I - III 2021 R.

WYSZCZEGÓLNIENIE	Liczba zasiłków	Kwota wypłat w tys. zł	Przeciętna wysokość zasiłku w zł
Wypłaty ogółem	1 400	5 574,6	3 981,82
<i>z tego:</i>			
wypłaty w kraju	1 237	4 933,4	3 988,17
wypłaty (transfery) za granicę razem	163	641,2	3 933,70
<i>z tego:</i>			
do państw UE	98	381,7	3 894,57
<i>z tego:</i>			
Austria	6	24,0	4 000,00
Belgia	1	4,0	4 000,00
Bułgaria	1	4,0	4 000,00
Czechy	3	12,0	4 000,00
Francja	7	28,0	4 000,00
Hiszpania	-	-	-
Holandia	3	12,0	4 000,00
Irlandia	-	-	-
Niemcy	69	265,7	3 850,26
Szwecja	5	20,0	4 000,00
Węgry	2	8,0	4 000,00
Włochy	1	4,0	4 000,00
do państw EFTA	-	-	-
do Zjednoczonego Królestwa Wielkiej Brytanii i Irlandii Północnej	6	24,0	4 000,00
<i>z tego:</i>			
Wielka Brytania	6	24,0	4 000,00
do państw, z którymi Polskę łączą umowy dwustronne o zabezpieczeniu społecznym poza UE i EFTA	59	235,5	3 991,93
<i>z tego:</i>			
Australia	13	52,0	4 000,00
Kanada	23	96,0	4 173,91
Macedonia Północna	4	15,5	3 881,06
Stany Zjednoczone	19	72,0	3 789,47
do pozostałych państw poza UE i EFTA	-	-	-

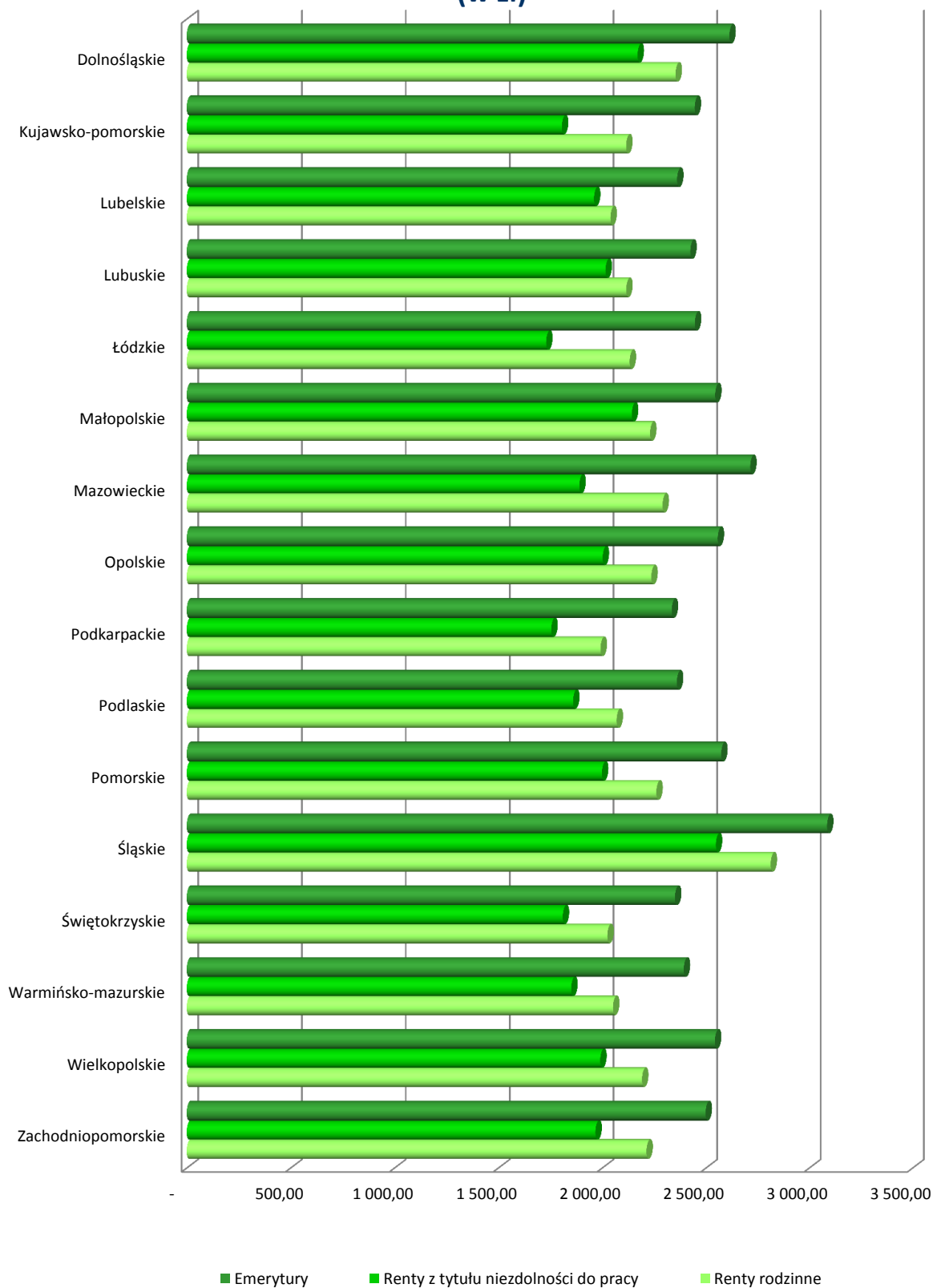
**EMERYCI I RENCIŚCI POBIERAJĄCY ŚWIADCZENIA
REALIZOWANE PRZEZ ZAKŁAD UBEZPIECZEŃ SPOŁECZNYCH
W OKRESIE I - III 2021 R.
(w tys.)**



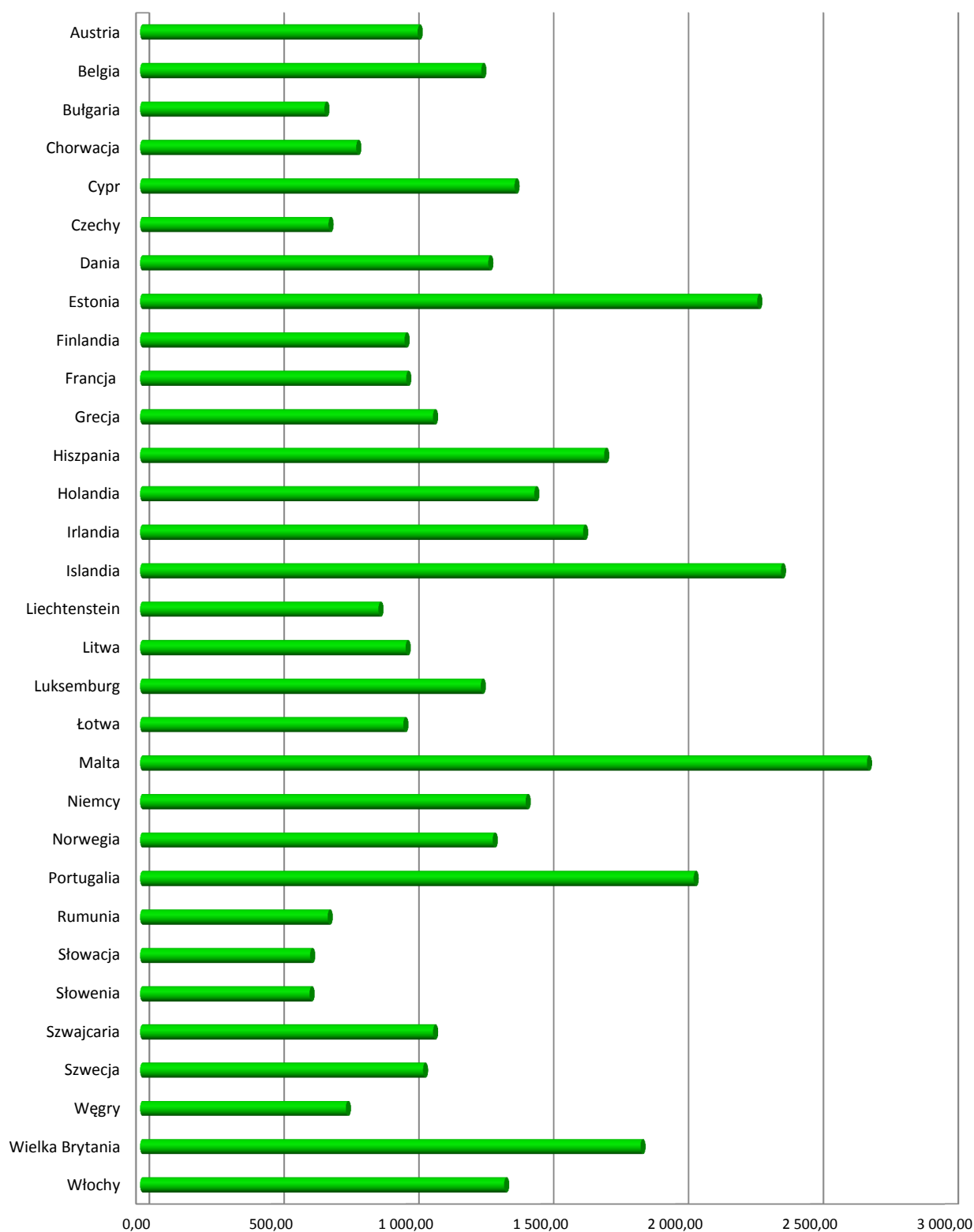
EMERYCI I RENCISCI WEDŁUG WOJEWÓDZTW W OKRESIE I - III 2021 R. (w tys.)



**PRZECIĘTNA WYPŁATA EMERYTURY-RENTY REALIZOWANEJ
PRZEZ ZAKŁAD UBEZPIECZEŃ SPOŁECZNYCH WEDŁUG
WOJEWÓDZTW
W OKRESIE I - III 2021 R.
(w zł)**



**PRZECIĘTNA WYPŁATA POLSKIEJ EMERYTURY-RENTY
WYPŁACONEJ PRZEZ KOMÓRKI REALIZACJI UMÓW
MIĘDZYNARODOWYCH ZUS WEDŁUG KRAJU WYPŁATY
W OKRESIE I - III 2021 R.
(w zł)**



**DZIAŁALNOŚĆ LEKARZY ORZECZNIKÓW
I KOMISJI LEKARSKICH ZAKŁADU**

TABL. 1. (31). ORZECZENIA WYDANE PRZEZ LEKARZY ORZECZNIKÓW I KOMISJE LEKARSKIE ZAKŁADU W OKRESIE I - III 2021 R.

RODZAJ ORZECZENIA	Liczba wydanych orzeczeń					
	ogółem	%	z tego przez:			
			lekarza orzecznika	%	komisje lekarskie Zakładu	%
OGÓŁEM	280 607	100,0	261 602	100,0	19 005	100,0
Orzeczenia pierwszorazowe razem	50 245	17,9	45 899	17,5	4 346	22,9
Orzeczenia ponowne razem	75 183	26,8	69 488	26,6	5 695	30,0
Orzeczenia pierwszorazowe i ponowne w sprawach o przyznanie dodatku pielęgnacyjnego emerytom	11 699	4,2	10 626	4,1	1 073	5,7
Orzeczenia powypadkowe	17 743	6,3	15 268	5,8	2 475	13,0
Orzeczenia, opinie i dodatkowe badania lekarskie w sprawach świadczeń podlegających koordynacji	3 617	1,3	3 144	1,2	473	2,5
Orzeczenia o potrzebie rehabilitacji leczniczej na wniosek lekarza leczącego ^{1/}	6 060	2,2	5 543	2,1	517	2,7
Orzeczenia w związku z kontrolą prawidłowości orzekania o czasowej niezdolności do pracy	74 728	26,6	74 728	28,6	x	x
Orzeczenia pierwszorazowe i ponowne w sprawie renty socjalnej	10 324	3,7	9 201	3,5	1 123	5,9
Orzeczenia dotyczące świadczenia uzupełniającego	30 341	10,8	27 122	10,4	3 219	16,9
Orzeczenia w pozostałych sprawach	667	0,2	583	0,2	84	0,4

^{1/} Bez orzeczeń wydanych w wyniku kontroli czasowej niezdolności do pracy.

TABL. 2. (32). ORZECZENIA WYDANE PRZEZ LEKARZY ORZECZNIKÓW

RODZAJ ORZECZENIA	Liczba wydanych orzeczeń		
	2020	2021	
	X - XII	I - III	
	w liczbach bezwzględnych		X - XII 2020 = 100
OGÓŁEM	271 470	261 602	96,4
Orzeczenia pierwszorazowe razem	44 820	45 899	102,4
Orzeczenia ponowne razem	76 740	69 488	90,5
Orzeczenia pierwszorazowe i ponowne w sprawach o przyznanie dodatku pielęgnacyjnego emerytom	12 229	10 626	86,9
Orzeczenia powypadkowe	16 624	15 268	91,8
Orzeczenia, opinie i dodatkowe badania lekarskie w sprawach świadczeń podlegających koordynacji	3 202	3 144	98,2
Orzeczenia o potrzebie rehabilitacji leczniczej na wniosek lekarza leczącego ^{1/}	5 786	5 543	95,8
Orzeczenia w związku z kontrolą prawidłowości orzekania o czasowej niezdolności do pracy	71 048	74 728	105,2
Orzeczenia pierwszorazowe i ponowne w sprawie renty socjalnej	11 034	9 201	83,4
Orzeczenia dotyczące świadczenia uzupełniającego	29 595	27 122	91,6
Orzeczenia w pozostałych sprawach	392	583	148,7

^{1/} Bez orzeczeń wydanych w wyniku kontroli czasowej niezdolności do pracy.

TABL. 3. (33). ORZECZENIA WYDANE PRZEZ KOMISJE LEKARSKIE ZAKŁADU

RODZAJ ORZECZENIA	Liczba wydanych orzeczeń		
	2020	2021	
	X - XII	I - III	
	w liczbach bezwzględnych		X - XII 2020 = 100
OGÓŁEM	20 590	19 005	92,3
Orzeczenia pierwszorazowe razem	4 506	4 346	96,4
Orzeczenia ponowne razem	6 058	5 695	94,0
Orzeczenia pierwszorazowe i ponowne w sprawach o przyznanie dodatku pielęgnacyjnego emerytom	1 329	1 073	80,7
Orzeczenia powypadkowe	2 859	2 475	86,6
Orzeczenia, opinie i dodatkowe badania lekarskie w sprawach świadczeń podlegających koordynacji	422	473	112,1
Orzeczenia w sprawie ustalenia potrzeby rehabilitacji leczniczej	573	517	90,2
Orzeczenia pierwszorazowe i ponowne w sprawie renty socjalnej	1 236	1 123	90,9
Orzeczenia dotyczące świadczenia uzupełniającego	3 529	3 219	91,2
Orzeczenia w pozostałych sprawach	78	84	107,7

TABL. 4. (34). ORZECZENIA WYDANE PRZEZ KOMISJE LEKARSKIE ZAKŁADU

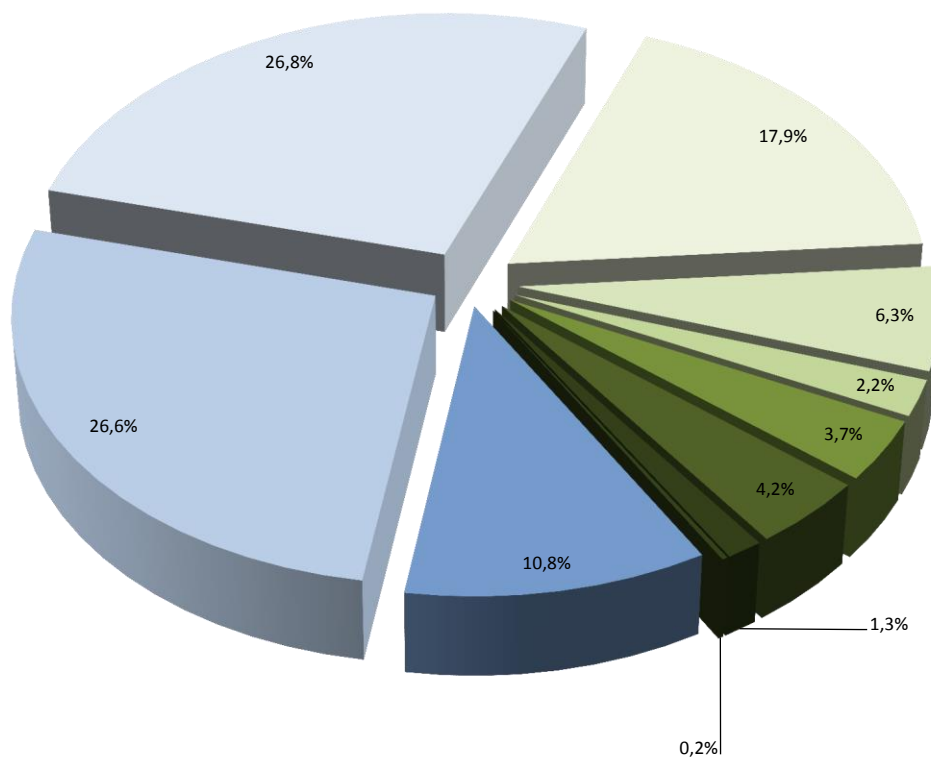
WYSZCZEGÓLNIENIE	Liczba orzeczeń		
	2020	2021	
	X - XII	I - III	
	w liczbach bezwzględnych		X - XII 2020 = 100
ORZECZENIA OGÓŁEM	20 590	19 005	92,3
w tym:			
Zmieniające ustalenie lekarza orzecznika ZUS	5 304	5 078	95,7
Podtrzymujące orzeczenie lekarza orzecznika ZUS	15 280	13 923	91,1

TABL. 5. (35). ORZECZENIA WYDANE PRZEZ LEKARZY ORZECZNIKÓW I KOMISJE LEKARSKIE ZAKŁADU WEDŁUG WOJEWÓDZTW^{1/} W OKRESIE I - III 2021 R.

WOJEWÓDZTWA	Liczba orzeczeń:		
	ogółem	z tego wydanych przez:	
		lekarza orzecznika ZUS	komisje lekarskie Zakładu
OGÓŁEM	280 607	261 602	19 005
Dolnośląskie	22 487	21 145	1 342
Kujawsko-pomorskie	17 287	16 408	879
Lubelskie	14 480	13 715	765
Lubuskie	6 254	5 904	350
Łódzkie	21 201	20 009	1 192
Małopolskie	24 179	22 122	2 057
Mazowieckie	36 548	34 267	2 281
Opolskie	5 105	4 525	580
Podkarpackie	16 477	15 143	1 334
Podlaskie	6 810	6 361	449
Pomorskie	17 063	15 994	1 069
Śląskie	36 028	34 533	1 495
Świętokrzyskie	9 193	8 539	654
Warmińsko-mazurskie	9 215	8 450	765
Wielkopolskie	26 540	23 588	2 952
Zachodniopomorskie	11 740	10 899	841

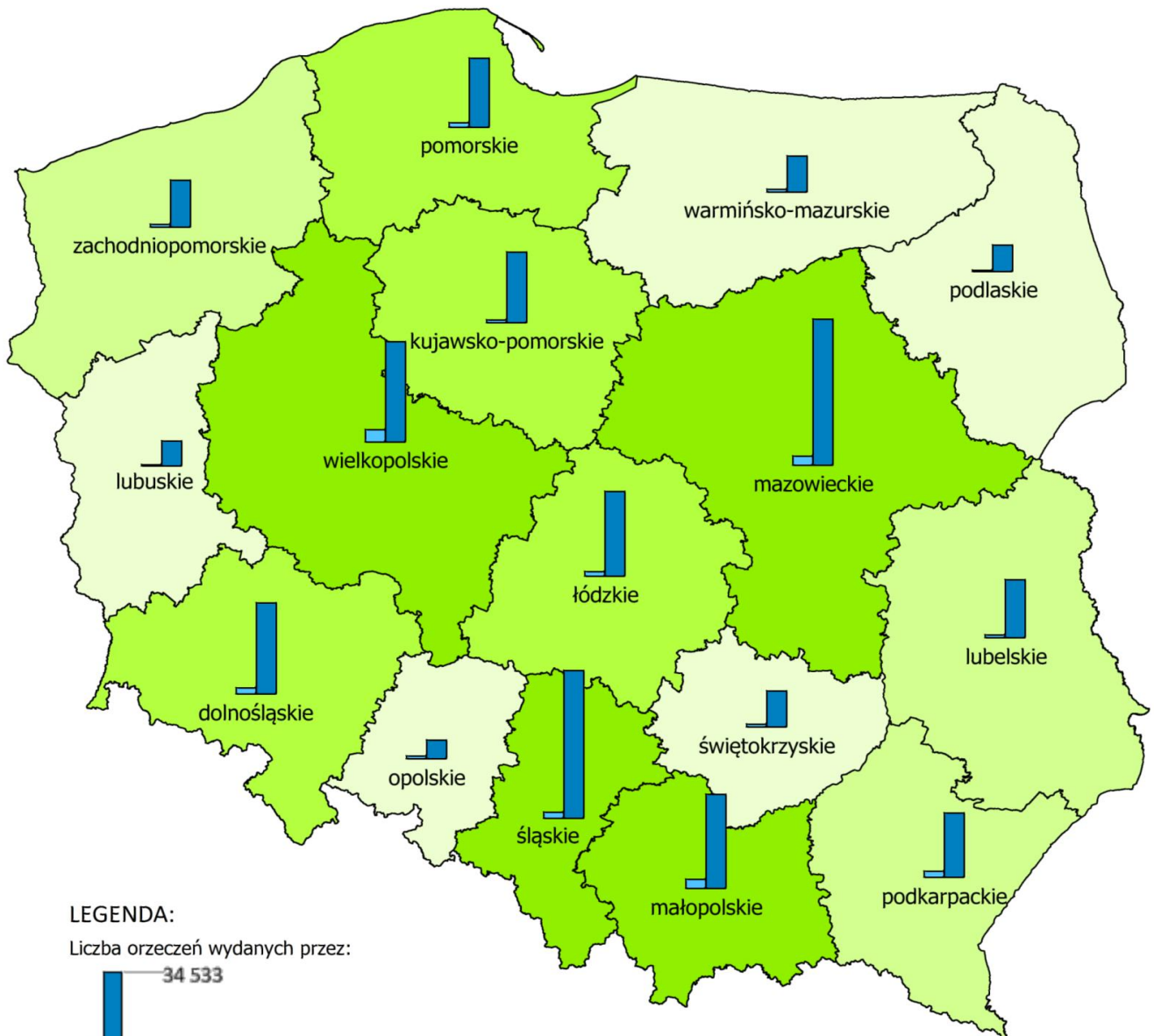
^{1/}Przyporządkowanie do województwa według oddziału ZUS wydającego orzeczenie.

**ORZECZENIA WYDANE PRZEZ LEKARZY ORZECZNIKÓW
I KOMISJE LEKARSKIE ZAKŁADU
WEDŁUG RODZAJU ORZECZENIA
W OKRESIE I - III 2021 R.**



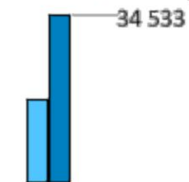
- dotyczące świadczenia uzupełniającego
- w związku z kontrolą prawidłowości orzekania o czasowej niezdolności do pracy
- ponowne razem
- pierwszorazowe razem
- powypadkowe
- o potrzebie rehabilitacji leczniczej na wniosek lekarza leczącego
- pierwszorazowe i ponowne w sprawie renty socjalnej
- pierwszorazowe i ponowne w sprawach o przyznanie dodatku pielęgnacyjnego emerytom
- opinie i dodatkowe badania lekarskie w sprawach świadczeń podlegających koordynacji
- w pozostałych sprawach

**ORZECZENIA WYDANE PRZEZ LEKARZY ORZECZNIKÓW
I KOMISJE LEKARSKIE ZAKŁADU
WEDŁUG WOJEWÓDZTW W OKRESIE I - III 2021 R.**



LEGENDA:


Liczba orzeczeń wydanych przez:



komisje lekarskie Zakładu

lekarza orzecznika ZUS

Ogólna liczba wydanych orzeczeń:



SĄDY PRACY

TABL. 1. (36). ODWOŁANIA OD DECYZJI ODDZIAŁÓW ZUS W OKRESIE I - III 2021 R.

ODWOŁANIA	Odwołania				
	do załatwienia	zarejestrowane w okresie sprawozdawczym	załatwione ogółem	załatwione w O/ZUS przez wydanie decyzji uwzględniającej roszczenie ^{1/}	przekazane do sądu
OGÓŁEM	32 648	29 783	28 335	1 868	26 015
z tego w sprawach:					
emerytur i rent razem	10 738	9 987	9 496	329	8 986
emerytur	7 046	6 656	6 287	210	5 979
rent z tytułu niezdolności do pracy	2 982	2 717	2 616	66	2 478
rent rodzinnych	710	614	593	53	529
kapitału początkowego	951	848	812	88	702
ubezpieczeń społecznych i realizacji dochodów	9 538	8 477	8 233	160	8 030
świadczeń w razie choroby i macierzyństwa	5 526	4 991	4 729	1 115	3 530
świadczeń rodzinnych	6	5	5	2	3
jednorazowych odszkodowań	965	885	852	18	804
rent socjalnych	665	612	597	14	567
świadczeń i zasiłków przedemerytalnych	193	170	166	20	146
transferu świadczeń za granicę	-	-	-	-	-
pozostałych	4 066	3 808	3 445	122	3 247

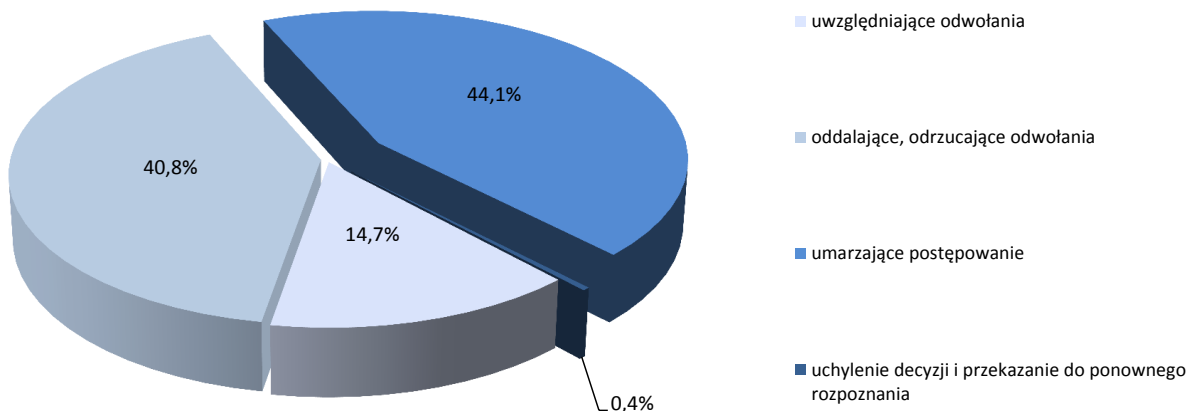
^{1/} Łącznie z decyzjami rozpatrującymi nowe okoliczności dotyczące niezdolności do pracy.

TABL. 2. (37). SPOSÓB ROZSTRZYGNIĘCIA ODWOŁAŃ OD DECYZJI ZUS PRZEZ SĄDY PIERWSZEJ INSTANCJI W OKRESIE I - III 2021 R.

ORZECZENIA	Liczba wydanych przez sąd orzeczeń	Z tego orzeczenia:			
		uwzględniające odwołania	oddalające, odrzucające odwołania	umarzające postępowanie	uchylenie decyzji i przekazanie do ponownego rozpoznania
OGÓŁEM	28 319	5 569	13 184	9 369	197
z tego w sprawach:					
emerytur i rent razem	10 788	1 583	4 407	4 759	39
emerytur	7 797	1 005	2 349	4 442	1
rent z tytułu niezdolności do pracy	2 383	465	1 666	215	37
w tym dotyczących lekarzy orzeczników i komisji lekarskich	2 235	459	1 571	172	33
rent rodzinnych	608	113	392	102	1
kapitału początkowego	903	315	366	222	-
ubezpieczeń społecznych i realizacji dochodów	7 977	1 482	3 750	2 630	115
świadczeń w razie choroby i macierzyństwa	3 838	992	1 568	1 270	8
świadczeń rodzinnych	9	1	2	6	-
jednorazowych odszkodowań	724	303	360	54	7
rent socjalnych	554	144	381	26	3
świadczeń i zasiłków przedemerytalnych	174	47	95	32	-
transferu świadczeń za granicę	-	-	-	-	-
pozostałych	3 352	702	2 255	370	25

SPOSÓB ROZSTRZYGNIĘCIA ODWOŁAŃ OD DECYZJI ZUS PRZEZ SĄDY PIERWSZEJ INSTANCJI W OKRESIE I - III 2021 R.

EMERYTURY I RENTY



UBEZPIECZENIA SPOŁECZNE I REALIZACJA DOCHODÓW

